



KATALUNIA PLAZA BERRITZEKO PROIEKTUA HOBETZEKO IRADOKIZUNAK

Hobetzeko iradokizunak

Iradokizunak jasotzeko, erdi-egituratutako formulario bat erabili dugu. Donostiako Udalak, azaroaren 6tik abenduaren 17a arte, Katalunia plazaren berrikuntzari buruz Okendo kultur etxean antolatu zuen erakusketa bisitatu zutenetako batzuek, hala nahi izan zutenek, bete zuten.

Hemen, ez ditugu lagin batetik eskura daitezkeen emaitzak aurkezten. Herritar guztiak parte hartzera gonbidatuta zeuden, eta guk eskubide hori baliatu dutenen iradokizunak bildu baino ez dugu egin. Batzuek erakusketan zegoen postontzian utzi dute formularioa eta beste batzuek, Udalaren web orrian bete.

Guztira, 624 iradokizun jaso ditugu. Haien artean, ez daude bakarrik herritarren esku jarri zen inprimakiaren bidez bildutakoak; Gros Bizirik plataformak argitaratu zituen txartelak (120) eta marrazki moduan egindako beste iradokizun batzuk ere kontuan hartu ditugu.

Iradokizun formularioa, batez ere, erantzun libreko galdera sorta batek osatzen zuen. Izan ere, helburua zen parte hartzaileen iritzia diren bezalaxe biltzea, “egoera puruan” nolabait esateko. Bisitariari eskatzen zitzaion aditzera emateko zer beharizan zituen plaza zela-eta, hura berritzean zer erabilera hartu behar ziren kontuan, nolakoa izatea nahiko lukeen, aurkeztutako aurreproiektuetatik zer gustatzen zitzaion gehien eta zer iruditzen zitzaion ezinbesteko. Bazegoen, baita ere, atal bat bestelako iradokizun eta iruzkinak emateko. Aparkalekuko sarrera eta irteerek nolakoak behar luketen ere galdetzen zitzaion. Amaitzeko, galdera batzuk egiten zitzaizkion bere profilaren berri jakiteko.

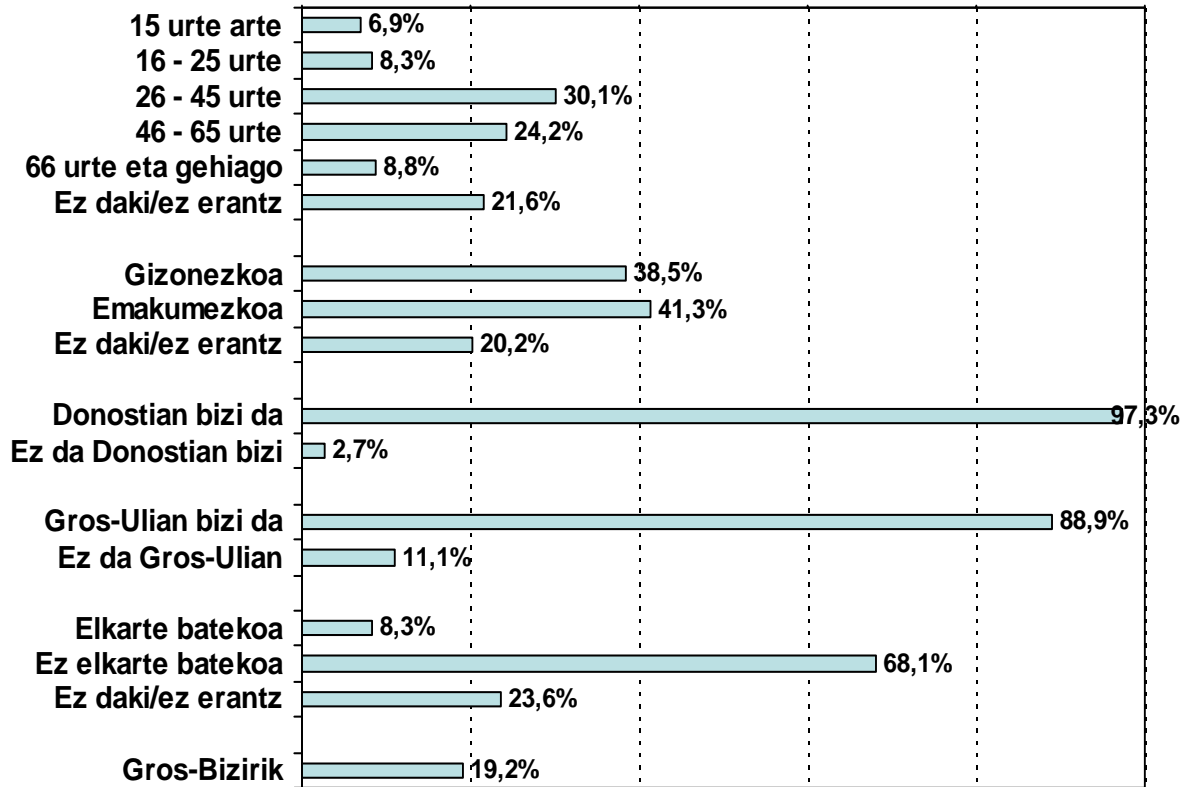
Iradokizunak, bisitariak libreki aditzera emanak, oso-osorik jasotzen dira txosten honetan, hitzez hitz, ahal izan den neurrian, eta haien esanahia errespetatuz beti ere. Gero, erantzun-kategoria batzuk bereizi ditugu eta horiek dimentsio orokorragoetan bildu, informazio erabilgarria lortu ahal izateko. Oso iradokizun gutxi daude bi taldeotan jasoak. Adibide bat, itzala emateko zuhaitzak dira: zuhaitzetan (berdegunea) eta itzaletan sartu ditugu. Halaber, saiatu gara elkarren kontrako iradokizunak biltzen zituzten kategoriak ez sartzen dimentsio berean.



PLAZA BERA HOBETZEKO IRADOKIZUNAK

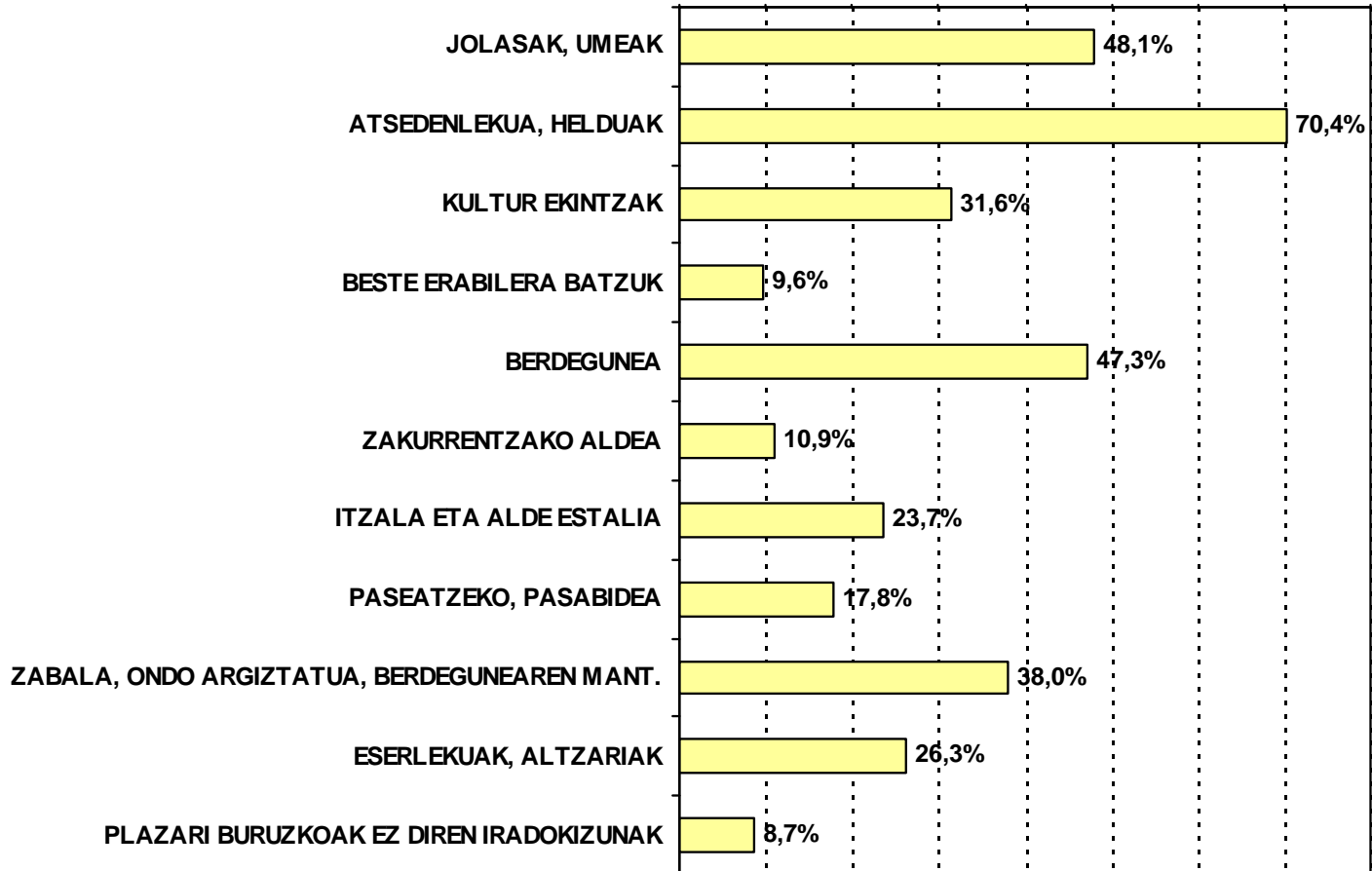
Hobetzeko iradokizunak

Hobetzeko iradokizunak

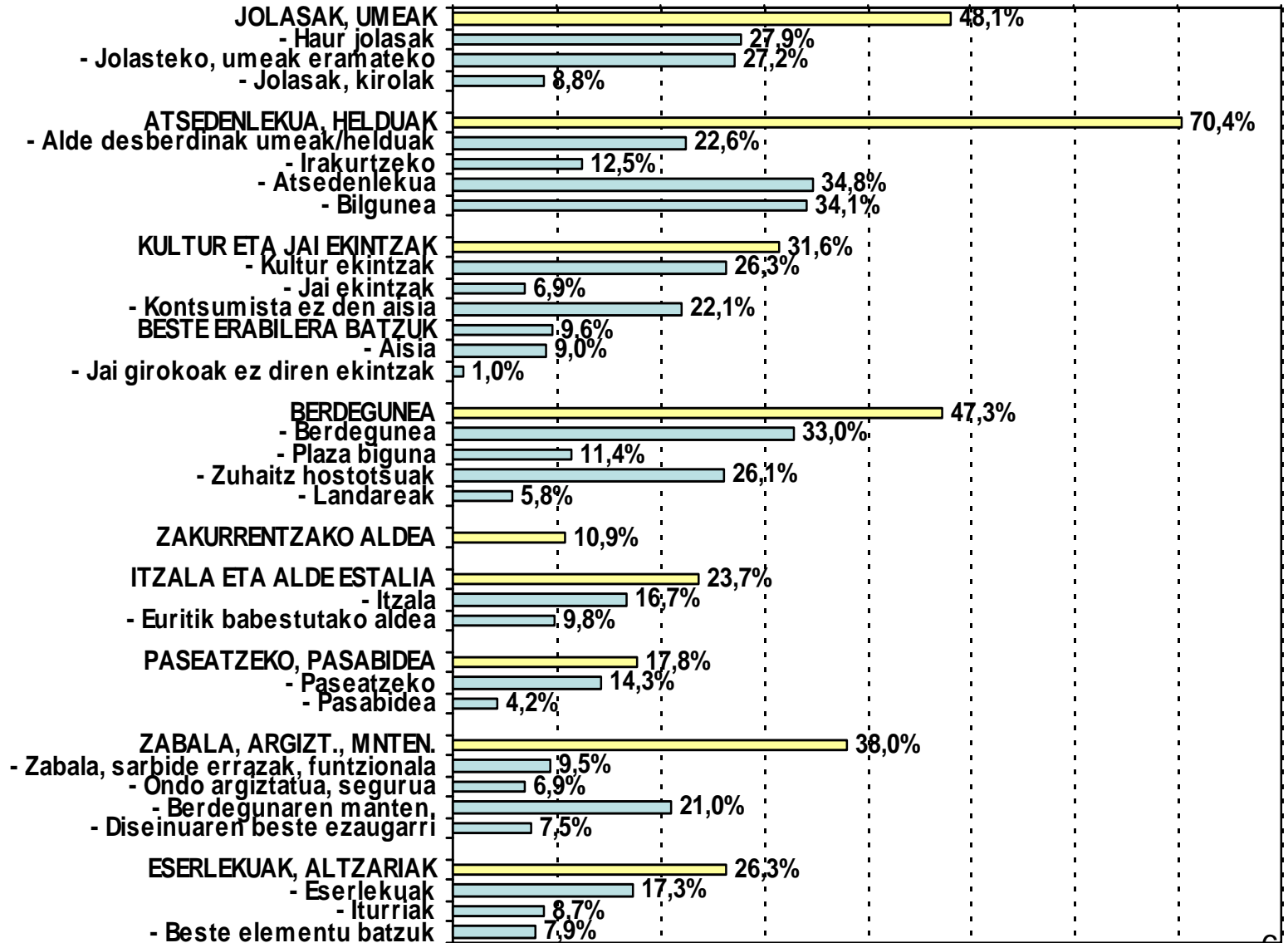


Datuen laburpena

Hobetzeko iradokizunak



Lehen zehaztapen maila



Zehaztapen mailarik handiena

JOLASAK, UMEAK

Haur jolasak

Umeentzako aldea, jolasekin	135	21,6%
Kulunkak	13	2,1%
Haurrentzako aldea	12	1,9%
Haur jolasak, babes-hesiekin	11	1,8%
<i>Jolas alde estalia</i>	7	1,1%
5-10 urte bitarteko umeentzako aldea	4	0,6%
2-8 urte bitarteko umeentzako aldea	3	0,5%
8-14 urte bitarteko umeentzako aldea	3	0,5%
0-6 urte bitarteko umeentzako aldea	2	0,3%

Jolasteko, umeak eramateko

Umeak jolastera eramateko	109	17,5%
Jolasteko	64	10,3%

Jolasak, kirolak

Baloian, futboleko jokatzeko	21	3,4%
Jolas aldea	18	2,9%
Kirol aldea	17	2,7%
Patinatzea, patinatzeko aldea	17	2,7%
Bizikletaz ibiltzeko	11	1,8%
Ping-pong mahaiak	3	0,5%
Frontoia	1	0,2%

ATSEDENLEKUA, HELDUAK

Alde desberdinak, umeak-helduak

Alde desberdinak (umeak-helduak)	135	21,6%
Helduentzako aldea	7	1,1%
Gazteentzako aldea	5	0,8%
Helduentzako jolasak	2	0,3%

Irakurtzeko

Irakurtzeko	78	12,5%
-------------	----	-------

Atsedenekua

Esertzeko - atsedeen hartzeko - gozatzeko	126	20,2%
Gozatzeko - aisialdirako	57	9,1%
Eguzkia hartzeko	31	5,0%
Lasaia - alaia	16	2,6%
Atsedenekua	12	1,9%
Atsedeen hartzeko lekua	10	1,6%
Egurasteko	3	0,5%

Bilgunea

<u>Erreferentziako bilgunea Grosen</u>	120	19,2%
Bilgunea	97	15,5%
Biltzeko tokia	2	0,3%

Zehaztapen mailarik handiena

KULTUR EKINTZAK

Kultur ekintzak

<u>Kultur ekintzak</u>	120	19,2%
Gizarte eta kultur ekintzak - kontzertuak	31	5,0%
Kultur ekintzatarako aldea	18	2,9%
Musika kioskoa	7	1,1%

Jai giroko ekintzak

Auzoko jaietarako	25	4,0%
Jai ekintzatarako aldea	21	3,4%

Kontsumista ez den aisia

<u>Kontsumista ez den aisia</u>	120	19,2%
Tabernetako terrazarik ez	14	2,2%
Kontsumorik gabeko aisia	12	1,9%

BESTE ERABILERA BATZUK

Aisia

Aisia	38	6,1%
Terrazekin	18	2,9%
Wifi aldea	1	0,2%

Jai ekintzarik ez

Jai erabileretarako ez	4	0,6%
Dantzaldi eta jaietarako ez	2	0,3%

ZAKURRENTZAKO ALDEA

Zakurrentzat baino ez den aldea	36	5,8%
Zakurra eramateko	19	3,0%
Zakurrentzako komuna	14	2,2%
Maskotentzako berdegunea	6	1,0%
Zakurrek enbarazu ez egitea	1	0,2%

PASEATZEKO. PASABIDEA

Paseatzeko

Paseatzeko	83	13,3%
Paseatzeko aldea	6	1,0%

Pasabidea

Beste alde batzuetara joateko pasabidea	19	3,0%
Kalea oinez zeharkatzeko	6	1,0%
Zeharkako bidegorria	2	0,3%

Zehaztapen mailarik handiena

BERDEGUNEA

Berdegunea

Esparru zabala - berdegunea	181	29,0%
Etzateko, oinutsik ibiltzeko, erabiltzeko berdegunea	46	7,4%

Plaza biguna

Plaza gogorra ez izatea (porlan gutxi)	38	6,1%
Plaza biguna izatea	35	5,6%

Zuhaitzak

Zuhaitzak	115	18,4%
Zuhaitzak, itzala emateko	41	6,6%
Groseko birika izan dadin	16	2,6%

Landareak

Loreak – landareak	34	5,4%
Landare usaintsuak	2	0,3%
Landare igokariak	1	0,2%

ITZALA ETA ALDE ESTALIA

Itzala

Itzalak	54	8,7%
Zuhaitzak, itzala emateko	41	6,6%
Itzalgunea	12	1,9%
Itzalean egoteko	4	0,6%
Eserlekuak itzalean	3	0,5%

Euritik babestutako aldea

Euritik babesteko alde estalia	42	6,7%
Euriaren kontrako babesa	14	2,2%
Jolas alde estalia	7	1,1%
CESCkoa bezalako karpa bat	1	0,2%
Pergolak	1	0,2%

Zehaztapen mailarik handiena

DISEINUA: ZABALA, ONDO
ARGIZTATUA,
BERDEGUNEAREN MANT.

Zabala, sarbide errazak, funtzionala

Zabala	21	3,4%
Funtzionala - erosoak	18	2,9%
Oztoporik gabea – lur arrasean	13	2,1%
Esparru irekia	6	1,0%
Plaza irekia	4	0,6%
Elbarrientzako sarbide errazak – oztoporik gabea	3	0,5%

Ondo argizatua, segurua

Ondo argizatua	21	3,4%
Segurua - zaindua	16	2,6%
Argia	7	1,1%
Argiak lurrera begira, ez zerura	2	0,3%
Kontuz gauean jendilajearekin	1	0,2%

Diseinuaren beste ezaugarri batzuk

Oraingoa gogoko du	33	5,3%
Erreferentzi plaza bat	4	0,6%
Irristagarria ez den zoladura	3	0,5%
Porlan askorekin	2	0,3%
Kolorea	2	0,3%
Araba parkearen antzekoa	2	0,3%
Modernoak	1	0,2%

Berdegunearen mantentzea

Kontuz zakurren gorotzekin	81	13,0%
Zakurrei sartzen ez uztea	33	5,3%
Berdegunea mantentzeaz arduratzea	29	4,6%
Garbia	15	2,4%
Belarra zapaltzen ez uztea	2	0,3%

ESERLEKUAK, ALTZARIAK

Eserlekuak

Eserlekuak	85	13,6%
Bizkarraldea duten eserlekuak - erosoak	16	2,6%
Eserleku-aldea	6	1,0%
<i>Eserlekuak itzalean</i>	3	0,5%

Iturriak

Iturriak - ura	54	8,7%
----------------	----	------

Beste elementu batzuk

Komuna	36	5,8%
Paperontziak	4	0,6%
Bizikletetarako aparkalekua	3	0,5%
Helduentzako errehabilitazio aparatuak	1	0,2%

Hobetzeko iradokizunak: sexu eta adinaren arabera

Zehaztapen mailarik handiena

Hobetzeko iradokizunak

	Adina						Sexua		
	15 urte arte	16 - 25 urte	26 - 45 urte	46 - 65 urte	66 urte eta gehiago	Ez daki	Gizona	Emakum.	Ez daki
JOLASAK, UMEAK	72,1%	50,0%	61,2%	40,4%	54,5%	27,4%	47,9%	59,7%	24,6%
ATSEDENLEKUA, HELDUAK	60,5%	71,2%	69,1%	73,5%	83,6%	65,9%	69,2%	74,4%	64,3%
KULTUR EKINTZAK	11,6%	32,7%	26,6%	29,8%	30,9%	46,7%	30,0%	25,6%	46,8%
BESTE ERABILERA BATZUK	4,7%	3,8%	16,5%	9,9%	7,3%	4,4%	11,7%	10,5%	4,0%
BERDEGUNEA	41,9%	32,7%	58,0%	55,0%	63,6%	24,4%	51,7%	55,8%	21,4%
ZAKURRENTZAKO ALDEA	7,0%	15,4%	14,4%	13,9%	5,5%	4,4%	8,8%	15,9%	4,8%
ITZALA ETA ALDE ESTALIA	7,0%	11,5%	33,5%	27,8%	32,7%	11,9%	22,9%	30,2%	11,9%
PASEATZEKO, PASABIDEA	20,9%	13,5%	19,7%	23,8%	27,3%	5,2%	18,8%	22,9%	5,6%
ZABALA, ARGIZTATUA, MANT.	48,8%	34,6%	49,5%	37,7%	38,2%	20,0%	40,0%	45,7%	18,3%
ESERLEKUAK, ALTZARIAK	30,2%	11,5%	29,3%	31,1%	38,2%	16,3%	24,2%	34,5%	13,5%
Plazari buruzkoak ez diren iradok.	2,3%	5,8%	9,6%	7,9%	,0%	14,8%	8,3%	5,8%	15,1%

Hobetzeko iradokizunak: sexu eta adinaren arabera

Zehaztapen mailarik handiena

Hobetzeko iradokizunak

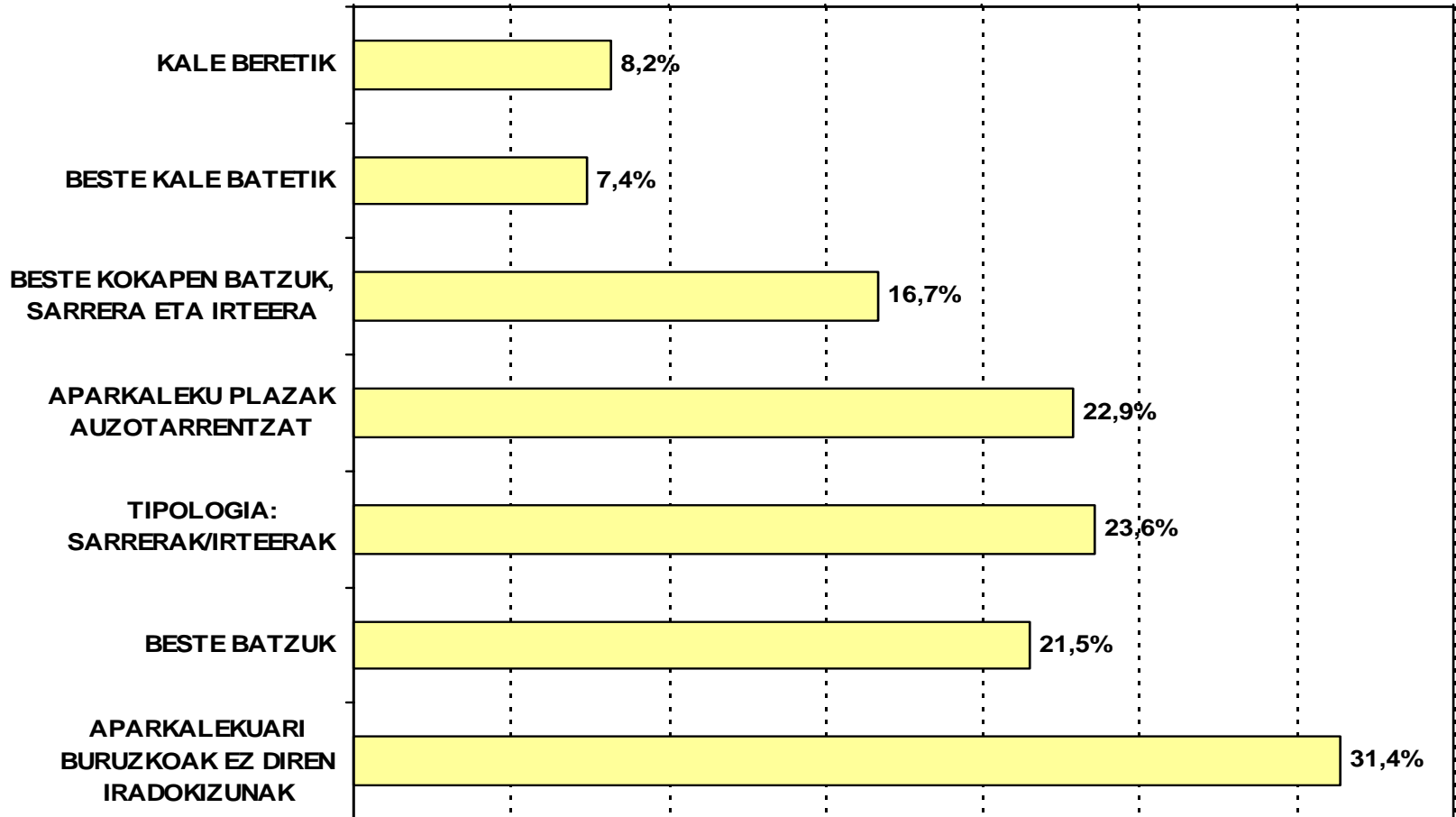
	Edad						Sexo		
	Hasta 15 años	De 16 a 25 años	De 26 a 45 años	De 46 a 65 años	66 años y más	Ns/nc	Hombre	Mujer	Ns/Nc
JUEGOS, NIÑOS	72,1%	50,0%	61,2%	40,4%	54,5%	27,4%	47,9%	59,7%	24,6%
- Juegos infantiles	20,9%	17,3%	36,7%	23,2%	45,5%	20,0%	26,7%	34,1%	17,5%
- Para jugar, llevar a los niños	62,8%	46,2%	33,0%	20,5%	20,0%	11,1%	30,8%	32,9%	8,7%
- Juegos, deportes	18,6%	7,7%	12,2%	7,3%	1,8%	5,9%	8,3%	10,5%	6,3%
ZONA DESCANSO, ADULTOS	60,5%	71,2%	69,1%	73,5%	83,6%	65,9%	69,2%	74,4%	64,3%
- Diferentes zonas niños/adultos	9,3%	15,4%	30,9%	25,8%	25,5%	13,3%	20,4%	29,5%	12,7%
- Para leer	,0%	3,8%	22,3%	17,9%	7,3%	2,2%	16,3%	14,7%	,8%
- Zona de descanso	34,9%	28,8%	39,9%	40,4%	58,2%	14,1%	37,5%	42,6%	13,5%
- Lugar de reunión	37,2%	38,5%	23,9%	34,4%	30,9%	46,7%	30,0%	31,4%	47,6%
ACTIVIDADES CULTURALES	11,6%	32,7%	26,6%	29,8%	30,9%	46,7%	30,0%	25,6%	46,8%
- Actividades culturales	9,3%	28,8%	18,1%	25,2%	25,5%	43,7%	23,3%	20,5%	43,7%
- Actividades festivas	4,7%	13,5%	8,5%	7,3%	3,6%	3,7%	8,8%	6,6%	4,0%
- Ocio no consumista	2,3%	25,0%	12,2%	21,9%	21,8%	41,5%	17,5%	16,3%	42,9%
OTROS USOS	4,7%	3,8%	16,5%	9,9%	7,3%	4,4%	11,7%	10,5%	4,0%
- Ocio	4,7%	3,8%	15,4%	8,6%	7,3%	4,4%	10,4%	10,1%	4,0%
- Actividades no festivas	,0%	,0%	1,1%	2,6%	,0%	,0%	2,1%	,4%	,0%
ZONA VERDE	41,9%	32,7%	58,0%	55,0%	63,6%	24,4%	51,7%	55,8%	21,4%
- Zona verde	23,3%	25,0%	45,7%	37,1%	32,7%	17,0%	35,0%	39,9%	15,1%
- Plaza blanda	4,7%	7,7%	16,0%	14,6%	16,4%	3,0%	12,9%	14,3%	2,4%
- Árboles frondosos	14,0%	11,5%	28,2%	37,1%	50,9%	10,4%	27,1%	33,7%	8,7%
- Plantas	9,3%	3,8%	4,3%	9,3%	5,5%	3,7%	5,0%	7,4%	4,0%
ZONA PARA PERROS	7,0%	15,4%	14,4%	13,9%	5,5%	4,4%	8,8%	15,9%	4,8%
SOMBRA Y ZONA CUBIERTA	7,0%	11,5%	33,5%	27,8%	32,7%	11,9%	22,9%	30,2%	11,9%
- Sombra	2,3%	3,8%	24,5%	20,5%	27,3%	6,7%	14,6%	23,6%	6,3%
- Zona cubierta de la lluvia	4,7%	7,7%	15,4%	8,6%	7,3%	6,7%	11,7%	9,3%	7,1%
PARA PASEAR, DE PASO	20,9%	13,5%	19,7%	23,8%	27,3%	5,2%	18,8%	22,9%	5,6%
- Para pasear	20,9%	13,5%	14,9%	19,2%	21,8%	3,0%	14,2%	19,4%	4,0%
- De paso	,0%	,0%	5,9%	6,0%	5,5%	2,2%	4,6%	5,0%	1,6%
AMPLIA, ILUMINADA, MNTO.	48,8%	34,6%	49,5%	37,7%	38,2%	20,0%	40,0%	45,7%	18,3%
- Amplia, accesible, funcional	16,3%	9,6%	14,9%	6,0%	9,1%	3,7%	10,0%	12,0%	3,2%
- Bien iluminada, segura	2,3%	7,7%	14,9%	4,6%	1,8%	1,5%	7,5%	9,3%	,8%
- Mantenimiento, prevención	23,3%	11,5%	27,1%	25,8%	21,8%	9,6%	22,5%	25,6%	8,7%
- Otras referencias de diseño	11,6%	9,6%	6,4%	6,0%	12,7%	6,7%	7,9%	7,4%	7,1%
BANCOS, MOBILIARIO	30,2%	11,5%	29,3%	31,1%	38,2%	16,3%	24,2%	34,5%	13,5%
- Bancos	14,0%	9,6%	19,7%	21,2%	29,1%	8,9%	15,8%	24,0%	6,3%
- Fuentes	23,3%	3,8%	6,9%	14,6%	9,1%	1,5%	7,9%	12,8%	1,6%
- Otros elementos	4,7%	,0%	7,4%	7,9%	16,4%	8,9%	7,5%	8,1%	7,9%

APARKALEKUKO SARRERA ETA IRTEEREI BURUZKO IRADOZIKUZUNAK

Hobetzeko iradokizunak

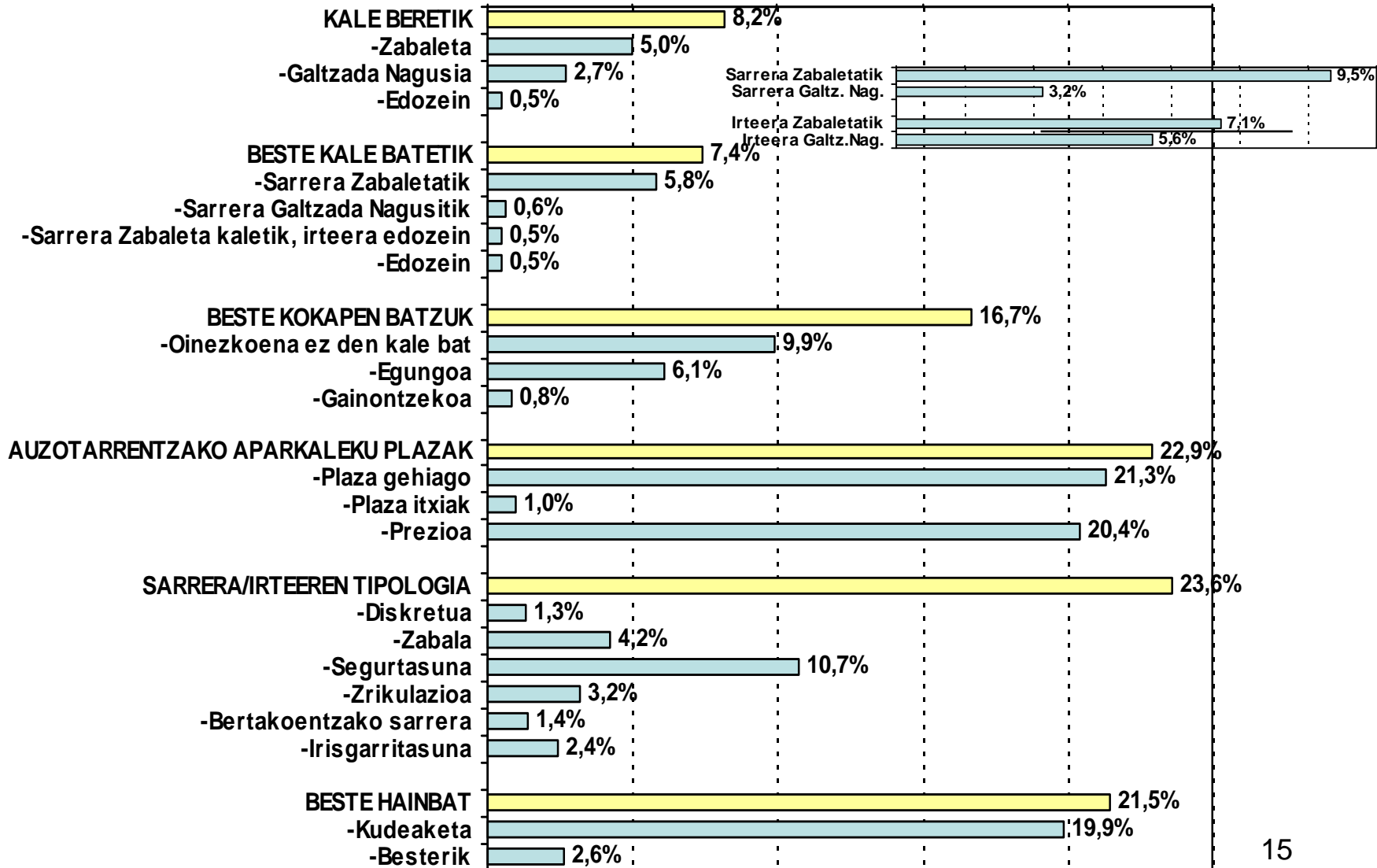
Lehen zehaztaperen maila

Hobetzeko iradokizunak



Lehen zehaztaperen maila

Hobetzeko iradokizunak



Lehen zehaztaperen maila

KALE BERETIK

Zabaleta		
Sarrera eta irteera Zabaletatik	31	5,0%
Galtzada Nagusia		
Sarrera eta irteera Galtzada Nagusitik	10	1,6%
Lur Paisajistak-en aukera	6	1,0%
Zabaleta kaletik ez	1	0,2%
Edozein		
Sarrera eta irteera leku beretik	3	0,5%

BESTE KALE BATETIK

Sarrera Zabaletatik		
Sarrera egungoa eta irteera, Galtzada Nagusitik	16	2,6%
Sarrera Zabaletatik eta irteera, Galtzada Nagusitik	11	1,8%
Sarrera eta irteera Zabaletatik nahiz Galtzada Nagusitik	9	1,4%
Sarrera Galtzada Nagusitik		
Sarrera Galtzada Nagusitik eta irteera Zabaletatik	4	0,6%
Sarrera Zabaletatik, irteera edozein		
Sarrera egungoa, eta irteera Galtzada Nagusitik nahiz Zabaletatik	3	0,5%
Edozein		
Sarrera alde batetik eta irteera beste batetik	2	0,3%
Kale desberdinetan	1	0,2%

SARRERA ETA IRTEERAREN BESTE KOKAPEN BATZUK

Oinezkoen kalea

Ez oinezkoen kaletik	62	9,9%
----------------------	----	------

Egunoa

Egun dagoen tokian	38	6,1%
--------------------	----	------

Gainontzekoa

Oraingo sarreraren ondoan, baina T kalera daraman tunel batekin	1	0,2%
Sarrera motzagoa Ategorrietatik	1	0,2%
Sarrera Zabaletatik	1	0,2%
Sarrera eta irteera San Frantziskotik	1	0,2%
Sarrera/irteera urrun, tunel baten bidez lotuta	1	0,2%

Lehen zehaztapen maila

SARRERA/IRTEEREN TIPOLOGIA

Diskretua

Diskretua	15	2,5%
Ahalik eta enbarazu gutxien sortzen duena	9	1,4%
Plazari tokirik kendu gabe	3	0,5%
Lurpekoa	1	0,2%

Diseinua

Ederra	3	0,5%
Ondo argiztatua	2	0,3%
Normala	2	0,3%
Modernoia	1	0,2%

Zabala

Handiagoa eta zabalagoa	7	1,1%
Handia	6	1,0%
Erosoa eta diskretua	5	0,8%
Funtzionala	4	0,6%
Toki asko duena	3	0,5%
Sarbide errazak dituen ibilgailu mota guztientzat	1	0,2%

Zirkulazioa

Gainontzeko ibilgailuei trabarik ez sortzea	13	2,1%
Ez luke orain arte bezala izan behar: ilarak, kaosa	3	0,5%
Zirkulaziorako egokia	2	0,3%
Illarrik egonez gero, horrek eraginik ez izatea zirkulazioan	2	0,3%

Segurtasuna

Segurua	20	3,2%
Lorategi eta jolas aldeetatik ahalik eta urrunen	18	2,9%
Ondo seiñaleztatua	13	2,1%
Segurua oinezkoentzat	8	1,3%
Haurren aldetik ahalik eta urrunen	7	1,1%
Oinezkoei ahalik eta gutxien erasanda	2	0,3%
Semaforoarekin	2	0,3%
Lastertasuna motelarazteko gailuak irteera guztietan	2	0,3%
Sarrera desberdinak izatea ibilgailuentzat ea oinezkoentzat	1	0,2%
Oinezkoentzako sarbidea oinezkoen aldeetatik	1	0,2%
Plazatik urrun	1	0,2%

Bertakoentzako sarrera

Bi sarrera eta bi irteera (bat bertakoentzat eta bestea, gainontzekoentzat)	9	1,4%
---	---	------

Irigarritasuna

Igogailua	9	1,4%
Mugitzeko zailtasunak dituztenentzako sarrera	4	0,6%
Aldapak toki guztietan	2	0,3%
Ez hain aldapatsua	1	0,2%
Arkitektura oztopoak errespetatzen dituen	1	0,2%

AUZOTARRENTZAKO APARKALEKU PLAZAK

Plaza gehiago

Aparkalekua auzoko jendearentzat	120	19,2%
Garaje plaza gehiago	4	0,6%
Plaza gehienak, bertakoentzat	4	0,6%
Auzotarrentzako aparkalekua	4	0,6%
5 solairuko aparkalekua	3	0,5%

Plaza itxiak

Bertakoentzako garaje plaza itxiak	5	0,8%
Bertakoentzako plaza bikoitz itxiak	1	0,2%

Prezioa

Parking-a auzotarrentzat, arrazoizko prezioan	120	19,2%
Aparkalekua auzotarrentzat, arrazoizko prezioan	4	0,6%
Aparkaleku publikoak	2	0,3%
Doako aparkalekua auzotarrentzat	2	0,3%
Plazak alokatzea	1	0,2%

BESE HAINBAT

Kudeaketa

Udalak zuzenean egindako kudeaketa	120	19,2%
Eta aparkalekuaren administrazioa?	4	0,6%
Egitekoa den aparkalekuari buruzko datuak	1	0,2%
Udalak zuzenean kudeatzea	1	0,2%

Besterik

Proiektuan bezala	2	0,3%
Galtzada Nagusiko aireztapen-sistema edo tokia aldatzea	2	0,3%
Aparkalekurik ez	2	0,3%
Zurriolakoa bezalakoa	1	0,2%
Bizikletetarako aparkalekua	1	0,2%
Higiene neurriak errespetatzea	1	0,2%
Zaindari bana solairu bakoitzean	1	0,2%
Gaur egungo plaza kopurua nahikoa da	1	0,2%



BESTE OHAR BATZUK

Hobetzeko iradokizunak

Aurreproiektu lehenetsiak

Lur Paisajistak	63	10,1%
Una Nueva Flor proiektua	59	9,5%
Bat ere ez	11	1,8%
Samazuzu	9	1,4%

Parte-hartze prozesua

Zergatik hiru aukera hauek bakarrik?	36	5,8%
Herritarrei iruzur egitea da	11	1,8%
Eskerrik asko, parte-hartze prozesuagatik	10	1,6%
Ez dago informaziorik aparkalekuari buruz	7	1,1%
Une hauetan, inkesta honek ez du zentzurik	5	0,8%
Donostiar guztiei eman behar zitzaien botoa emateko aukera	4	0,6%
Ez dadila borroka politikoa bihurtu	1	0,2%
Hauteskundeei begira aurrera eramandako ekimena	1	0,2%
Maketa batzuk falta dira	1	0,2%

ERANSKINA


Iradokizun formularioa

PLAZA

CATALUÑA

Parte hartzeko, iritzia azaltzeko, ... oportunitate bat

Una oportunidad para participar, para opinar...



Donostiako Udala
Ayuntamiento de San Sebastián

Erakusketan ikusi ahal izan duzun bezala, hiru aurre-proiektuak oso desberdinak dira beren artean. Udaleko teknikariek egindako erreflexioek, plaza nolako izango den definitzeko zain baldintza kontutan hartu behar diren azaltzen ditugu. Zure ekarpena behar dugu, horrela plaza berria hobeto diseinatuko dugu.

Como has visto los tres anteproyectos plantean propuestas de ordenación muy diferentes entre sí. Los técnicos municipales nos ha ayudado con sus reflexiones a pensar qué aspectos tenemos que tener en cuenta para definir cómo tiene que ser la plaza que queremos. Necesitamos tus aportaciones, con ellas diseñaremos mejor la nueva plaza.

1 ZERTARAKO BEHAR DUZU PLAZA? ¿Para qué necesitas la plaza?

.....

.....

.....

.....

2 NOLA NAHI DUZU IZATEA? ¿Cómo quieres que sea?

.....

.....

.....

.....

3 ZEIN ERABILPEN IZAN BEHARKO LUKE KONTUTAN? ¿Qué usos crees que tiene que contemplar?

.....


.....

.....

.....

PLAZA

CATALUÑA



Donostiako Udala
Ayuntamiento de San Sebastián

4 APARKALEKUAREN IRTEERA ETA SARRERA NOLAKOIA IZAN BEHARKO LUKE? ¿Cómo crees que debería de ser la salida y entrada del parking?

.....

.....

.....

.....

5 HIRU PROIEKTUEK AZALTZEN DITUZTEN IDEIETATIK, ZEIN DA GUSTOKOENA ETA IRUDITZEN ZAIZUNA EZINBESTEKOA PLAZA BERRIAREN ERAKUNTZARAKO? De las ideas que plantean los tres proyectos, ¿qué es lo que más te ha gustado y consideras imprescindible en la nueva ordenación de la plaza?

.....

.....

.....

.....

6 ZERBAIT GEHIAGO AZALDU NAHI EZKERO... Si quieres añadir algo más...

.....

.....

.....

.....

Iradokizunaren postbuzinarria bidetzeko iritzia eman dezazuen eta profila hobeto ezarriaz, ondorengo eskatzen ditugun datuak betezea eskertuko gaituzte:

Te agradeceríamos que nos facilitaras los siguientes datos, ya que nos permitirán conocer mejor el perfil de las personas que habéis opinado a través de este buzón:

ADINA Edad	<input type="text"/>	urte años		
SEXUA Sexo	<input type="checkbox"/> Emakumezkoa Mujer	<input type="checkbox"/> Gizonazkoa Hombre		
Donostian bizi al zara? ¿Vives en Donostia?	<input type="checkbox"/> Bai Sí	<input type="checkbox"/> Ez No		
Gros-Ullan bizi al zara? ¿Vives en la zona de Gros-Ullán?	<input type="checkbox"/> Bai Sí	<input type="checkbox"/> Ez No		
Ekarria bateko partaide al zara? Zein da ekarria? ¿Pertenece a alguna asociación? ¿A cuál?	<input type="text"/>			
	<input type="checkbox"/> Bai Sí	<input type="checkbox"/> Ez No		