



ikus
pegi

Immigrazioaren
Euskal Behatokia
Observatorio Vasco
de Inmigración

BAROMETROA

Donostia / San Sebastián

2023

Jatorri atzerritarra duten biztanleen inguruko pertzepzioak eta jarrerak



Aurkibidea

Sarrera	3
1. Jatorri atzerritarra duten pertsonen etorrera	4
2. Gizarte hartzailean hautemandako ondorioak	13
3. Eskubideak, bizikidetzeta eta integrazioa	19
4. Immigrazio-politika	36
5. Tolerantzia-indizea	45
6. Ondorioak	58

Fitxa teknikoa

- Landa-azterketaren data: 2023ko iraila
- Egindako inkestak: 400 (Konfiantza maila = % 95, $Z = 1,96$, eta errorea = +/- % 4,9).
- Etxez etxeko inkesta pertsonala 18 urtetik gorakoei.
- «Esleipen proportzional» bidez estratifikatutako laginketa, barrutiaren, adinaren eta sexuaren araberako kuotekin.
 - Ekialdeko barrutia: Altza, Intxaurren, Mirakruz-Bidebieta auzoak
 - Hegoaldeko barrutia: Amara Berri, Erdialdea, Loiola, Martutene auzoak
 - Mendebaldeko barrutia: Aiete, Antigua, Añorga, Ibaieta, Igeldo, Miramon-Zorrotza auzoak
 - Iparraldeko barrutia: Ategorrieta, Egia eta Gros auzoak
- Inkestatuko diren pertsonen hautaketa: Ausazko ibilbideen sistema.

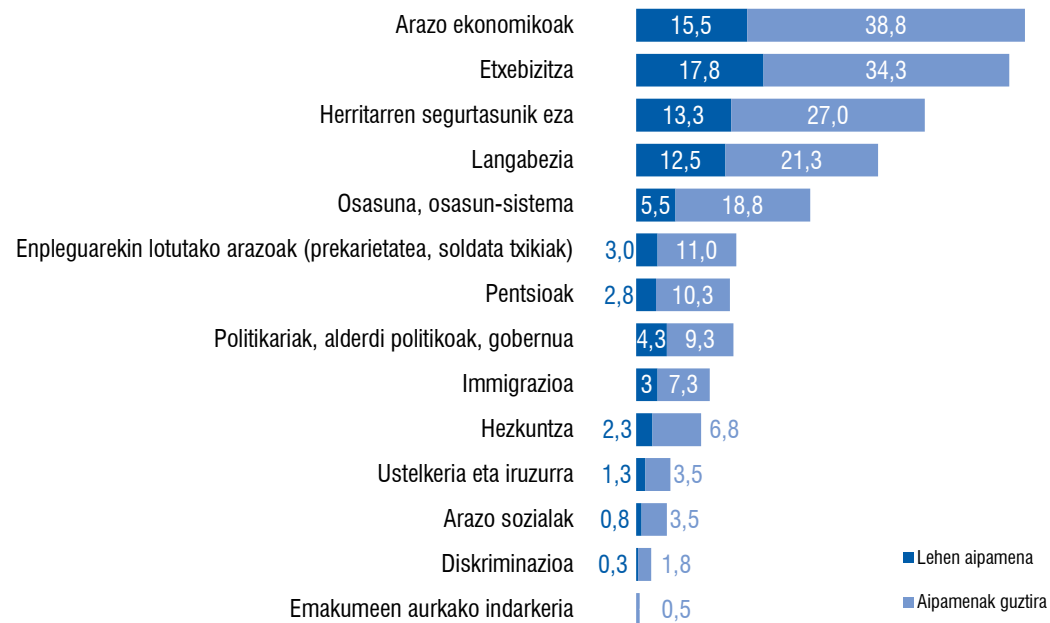
1

Jatorri atzerritarra duten pertsonen etorrera

- a. Jatorri atzerritarreko pertsonen presentzia arazotzat hautematea
- b. Jatorri atzerritarreko pertsonen bolumena nola hautematen den

A) ETORKINEN PRESENTZIA ARAZOTZAT HAUTEMATEA

Euskadiko arazoak (bat-bateko erantzuna, %)

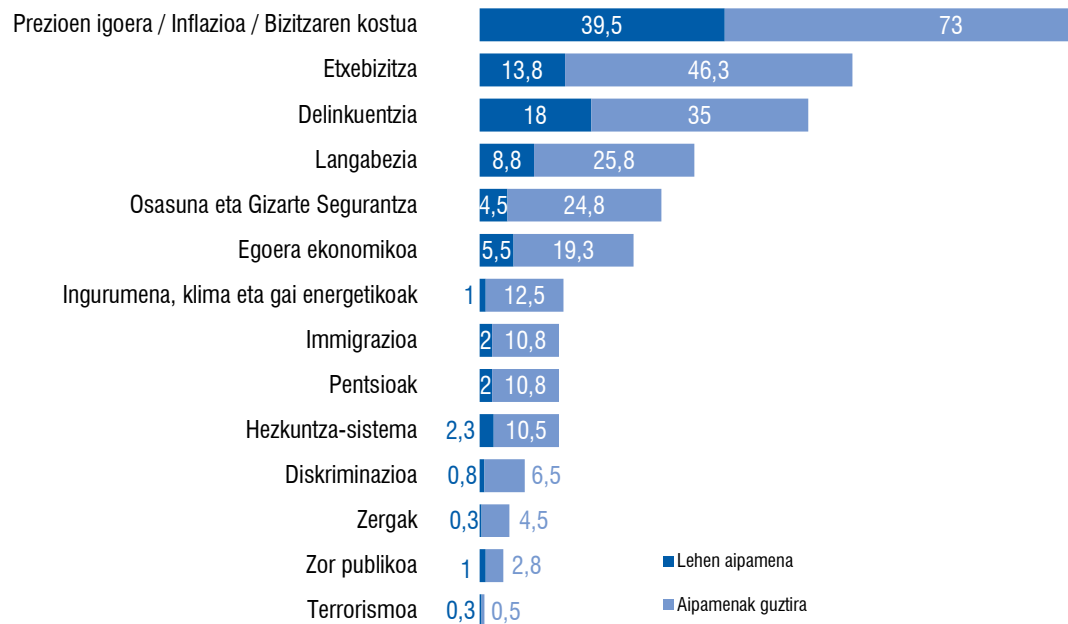


Donostiarrek ez dute ikusten immigrazioa arazo nagusien artean. Donostiarren % 3,0k soilik aipatzen du bat-batean lehenbiziko arazo gisa, eta biztanleriaren % 7,3k soilik uste du immigrazioa dela EAEk duen arazo nagusietako bat.

Bestalde, EAErekin alderatuta, Donostian handixeagoa da arazo horren gaineko pertzepzioa (1,4 puntu gehiago).

A) ETORKINEN PRESENTZIA ARAZOTZAT HAUTEMATEA

Arazoak Euskadin (erantzun iradokia, %)

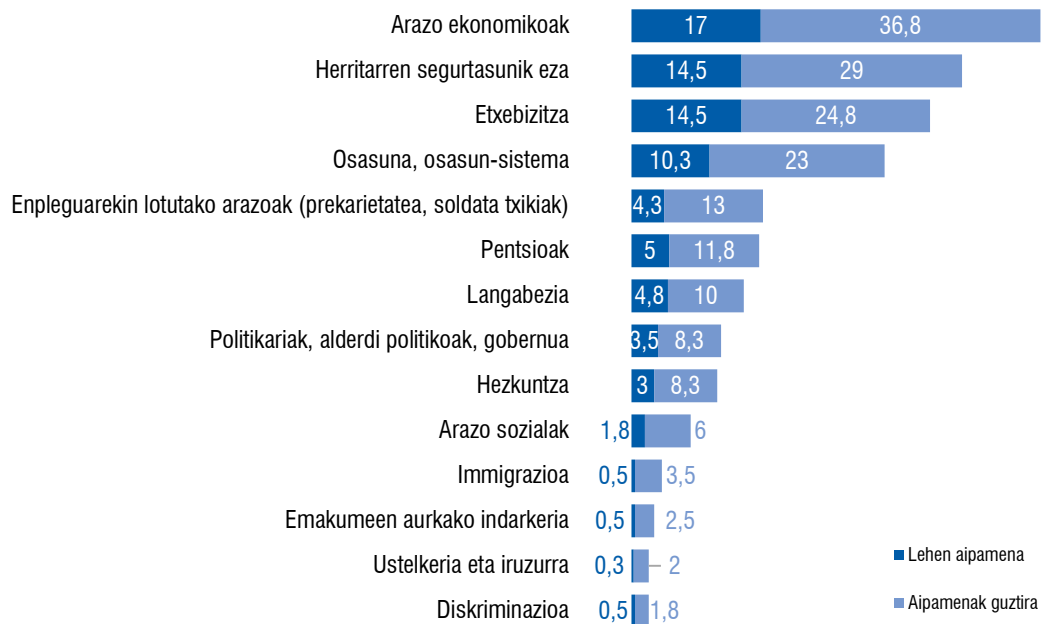


Inkesta egin zaien pertsoneri arazoaren katalogo bat aurkezten diegunean eta EAEko hiru garrantzitsuenak iruditzen zaizkienak aukeratu behar dituztenean, immigrazioa bederatzigarren postuan agertzen da, aipamen gehien dituen arazo gisa. Donostiarren % 10,8k adierazten du hori. Aldiz, arazo nagusia —hau da, inflazioa— % 73k aipatzen du.

EAErekiko konparazioak adierazten du iradokitako arazoaren gaineko pertzepzioa handiagoa dela, zehazki 6,1 puntu handiagoa Donostiaren kasuan.

A) ETORKINEN PRESENTZIA ARAZOTZAT HAUTEMATEA

Hiru arazo pertsonal nagusiak (%)

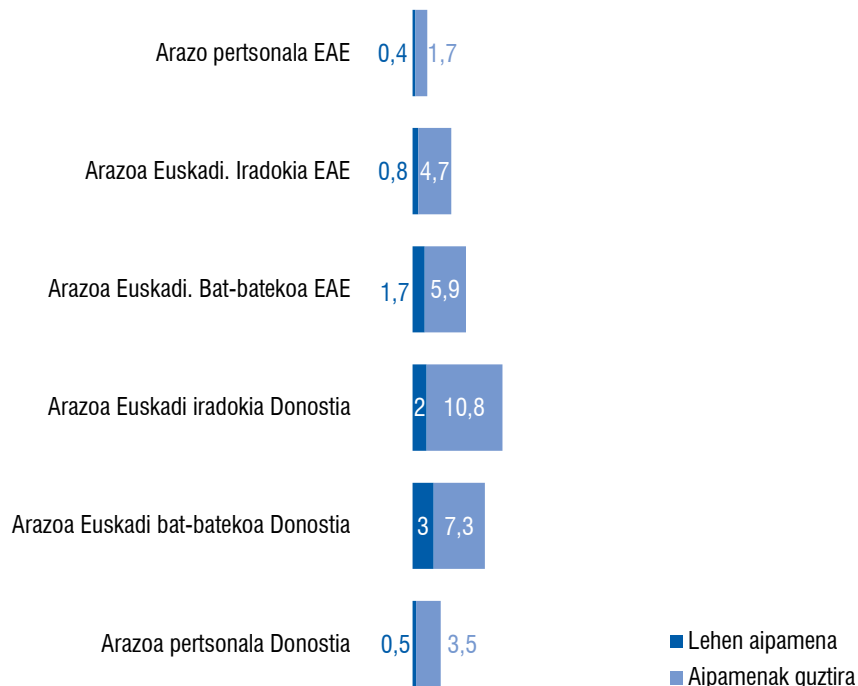


Immigrazioa hamaikagarren arazo pertsonala da rankinean: % 3,5ek soilik ikusten du arazotzat, eta % 0,5ek soilik aipatzen du lehen arazo gisa. Eragin pertsonalari dagokionez, hauek dira aipatuena: arazo ekonomikoak (% 36,8), herritarren segurtasunik eza (% 29), etxebizitza (% 24,8) eta osasuna (% 10,3).

EAErekin alderatuta, donostiarren artean gehiagok hautematen dute immigrazioa arazo pertsonal gisa. Hala ere, oso maila baxuetan mantentzen da pertzepzio hori.

A) ETORKINEN PRESENTZIA ARAZOTZAT HAUTEMATEA

Arazo pertsonalak eta Euskadikoak (laburpena, “immigrazioa arazoa da”, %)

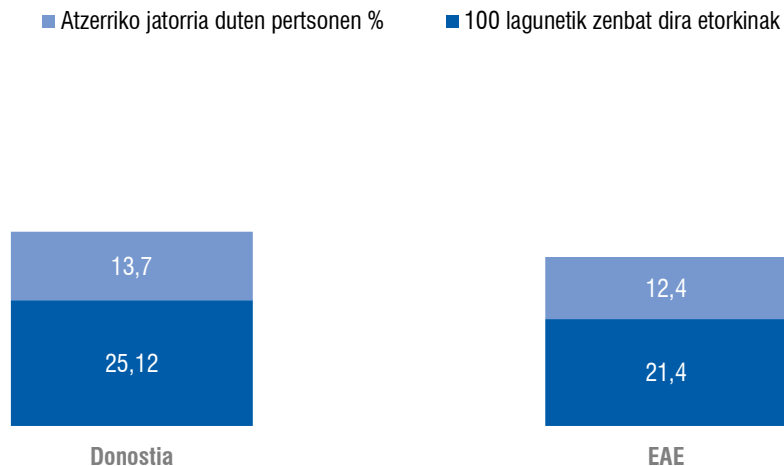


Immigrazioa ez da arazoa Donostiako herritar gehienentzat. Lehenbiziko eta bat-bateko aipamen gisa, % 3k soilik uste du immigrazioa dela Euskadiko lehen arazoa; eta % 2rentzat soilik, beste arazo batzuekin batera aukeren artean jartzen dugunean. Erantzun guztietatik, hiriko biztanleen % 7,3k baino ez du hartzen bat-batean immigrazioa arazotzat, eta iradokita, berriz, % 10,8k aipatzen du Euskadiko arazo garrantzitsuenen artean.

Gainera, % 0,5ek soilik bizi du arazo pertsonal nagusi gisa, eta % 3,5ek hiru arazo garrantzitsuenen artean. Datu horiek EAEko 2023ko Barometrokoekin alderatuz gero, Donostian handixeagoa da immigrazioaren gaineko pertzepzioa arazo gisa. Hala ere, pertzepzio hori maila baxuetan mantentzen da.

B) JATORRI ATZERRITARREKO PERTSONEN BOLUMENA NOLA HAUTEMATEN DEN

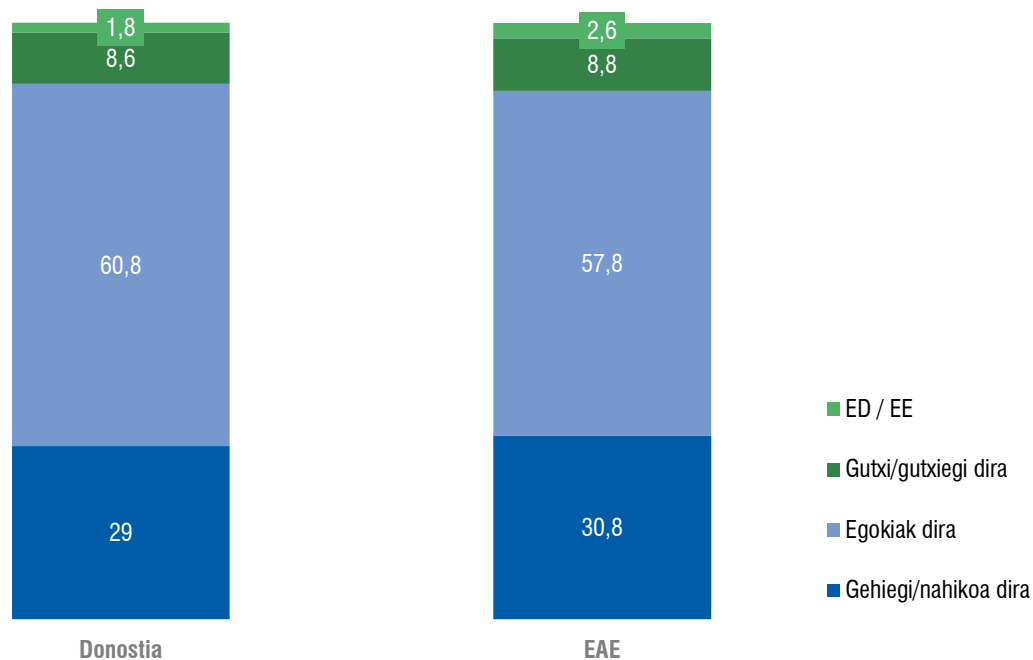
Atzerritar jatorriko biztanleriaren bolumena nola hautematen den eta Donostian erroldatutako biztanleriaren benetako kopurua, barrutiz barruti (%)



Oro har, ikusten dugu gairik garrantzitsuenak dagoela donostiarrek atzerritarren bolumenari buruz duten pertzepzioa. Datu erreala % 13,7 da, eta pertzepzioa, berriz, % 25,1. Alde hori EAEn ere gertatzen da, baina intentsitate txikiagoarekin; izan ere, datu erreala % 12,4 da, eta pertzepzioa, berriz, % 21,4.

B) JATORRI ATZERRITARREKO PERTSONEN BOLUMENA NOLA HAUTEMATEN DEN

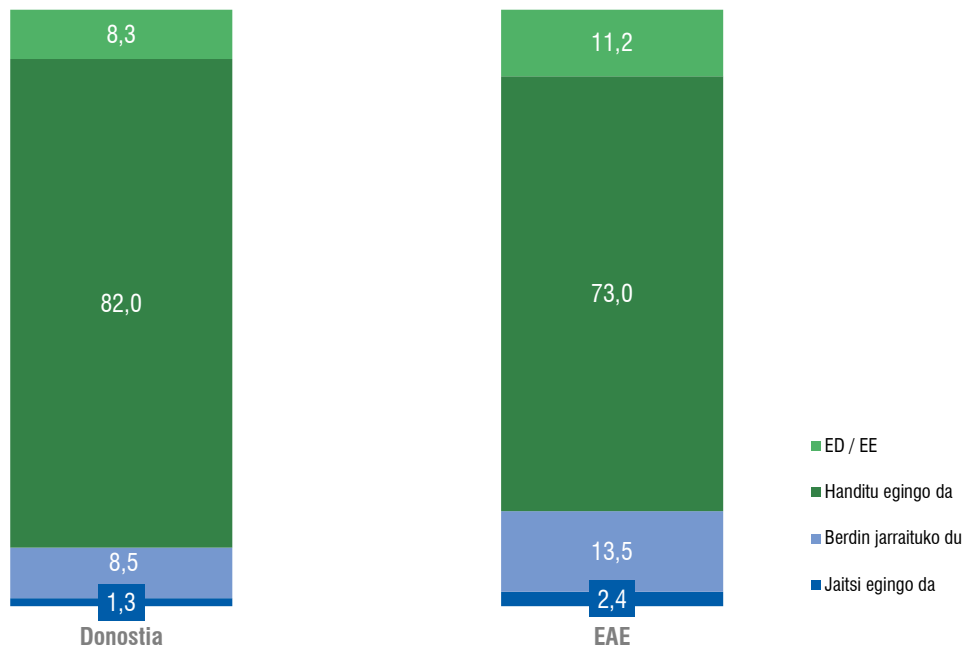
Atzerritar jatorriko biztanleriaren bolumena nola hautematen den, erroldatutako atzerriko biztanle-kopuruaren datu ofiziala jakinarazi ondotik (%)



Datu ofiziala eman eta gero, bolumenaren gainera proportzioa aldatu egiten da, eta pertsona gutxiagok uste dute dezente edo gehiegi direla (% 29,0). % 60,8k uste du nahikoa direla, eta % 8,6k bakarrik uste du gutxi edo gutxiegi direla. EAArekin alderatuta, oso antzekoak dira emaitzak.

B) JATORRI ATZERRITARREKO PERTSONEN BOLUMENA NOLA HAUTEMATEN DEN

Hurrengo bost urteetako egoerari begira, **nola jokatuko du immigrazioak EAEn, zure ustez? (%)**

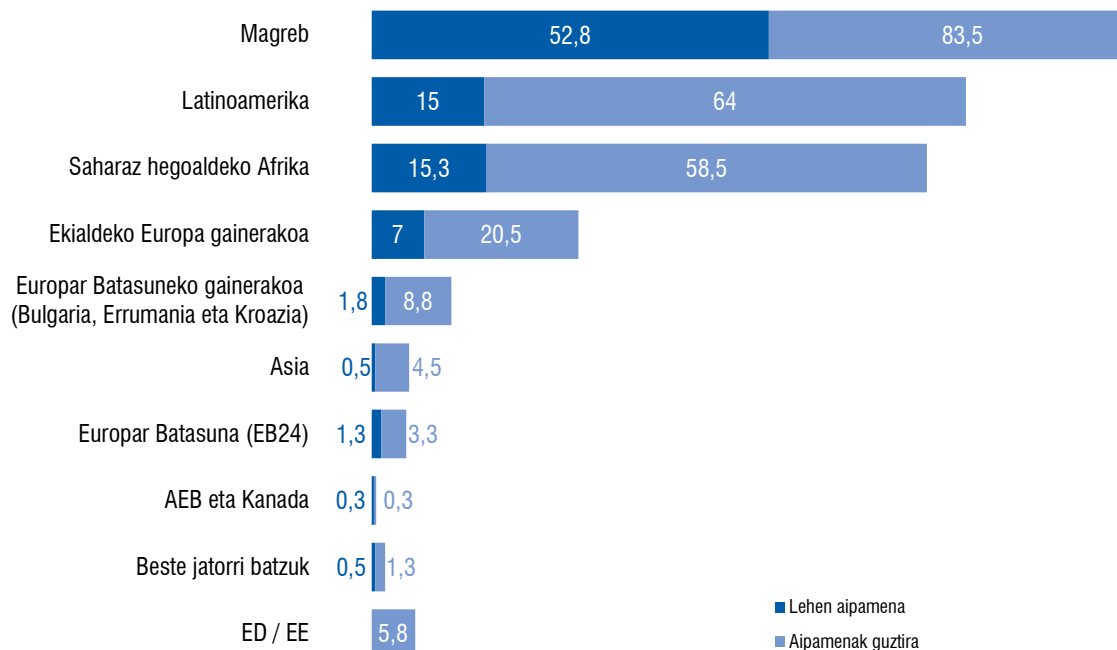


Donostiako biztanleen % 82k uste du immigrazioak gora egingo duela Euskadin datozen bost urteetan. Ehuneko hori nabarmen handiagoa da EAeko 2023ko barometroko datua baino. Donostiako gizarteak —Euskadikoak bezala, oro har— onartzen du migrazio-fenomenoa ez dela errealitate koiunturala, baizik eta hazteko joera izango duen errealitate egonkor bat.

B) JATORRI ATZERRITARREKO PERTSONEN BOLUMENA NOLA HAUTEMATEN DEN

Demagun etorkizunean ere etorkinek EAera etortzen jarraitzen dutela.

Zure ustez, nongoa izango da etorkin multzo handiena? Eta bigarren etorkin multzo handiena? Eta hirugarrena? **Donostia (%)**



Euskadira zer jatorritako etorkinak iritsiko ote diren galdetuta, % 52,8k adierazi du haien ustean magrebtarrak etorriko direla, eta, ondoren, Saharaz hegoaldekoak eta latinoamerikarrak (% 15,3 eta % 15, hurrenez hurren). Aipamen guztietan, jatorri horiek dira nagusi. EAeko biztanleen ustean, jatorri horiek berak ugartuko dira gehien; hala ere, Euskadin jende gehixeagok uste du Saharaz hegoaldeko jatorriko biztanleak etorriko direla gehiago.

Migrazio-fluxuek Afrikako biztanleriaren gorakada erakusten badute ere, jatorri latinoamerikarra duten etorkinek jarraitzen dute gehien ugartzen. Beraz, ikusten dugu alderik migrazio-fluxuen pertzepzioaren eta dinamika errealaeren artean.


2

Gizarte hartzailean hautemandako ondorioak

- a. Ekonomiari buruz
- b. Hizkuntza- eta identitate-gaiei buruz
- c. Ongizateari buruz

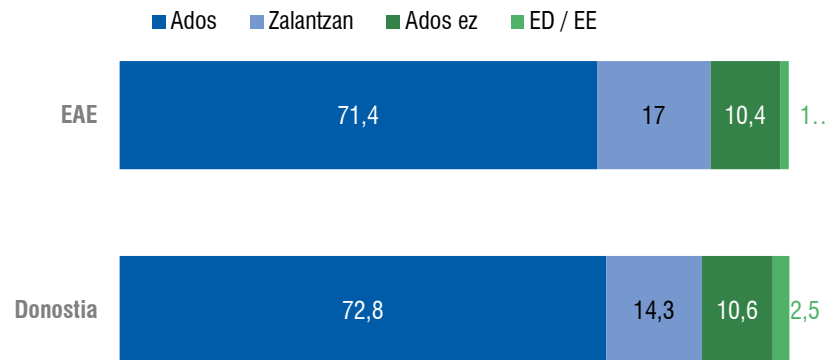
A) EKONOMIARI BURUZ

Etorkinak behar ditugu gure ekonomiaren sektore batzuetan lan egiteko (%)



Datuek erakusten dute erroturik dagoela immigrazioaren gaineko ikuspegi funtzionalista. Donostiar gehienen ustez, etorkinei esker hobeto funtzionatzen du ekonomiak, pertsona horiek egiten dituzten lanengatik, eta, gainera, etorkinak behar ditugu gure ekonomiaren sektore batzuetan lan egiteko.

Etorkinei esker, ekonomiak hobeto funtzionatzen du, bertako biztanleek nahi ez dituzten lanpostuak betetzen dituzten heinean (%)

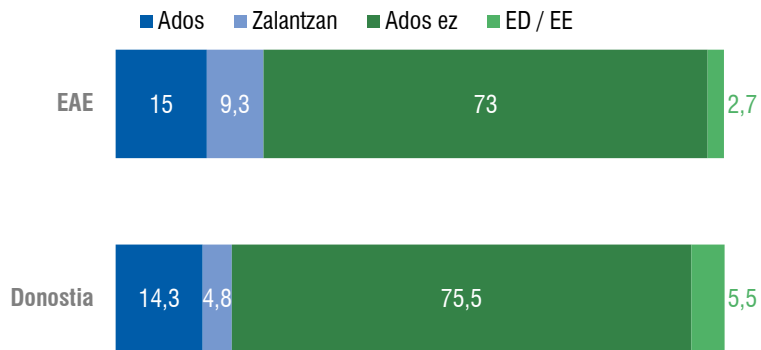


Emaitzak EAEkoen oso antzekoak dira. Alabaina, Donostian ehuneko nabarmen handiago batek uste du etorkinak behar direla gure ekonomiako sektore jakin batzuetan lan egiteko.

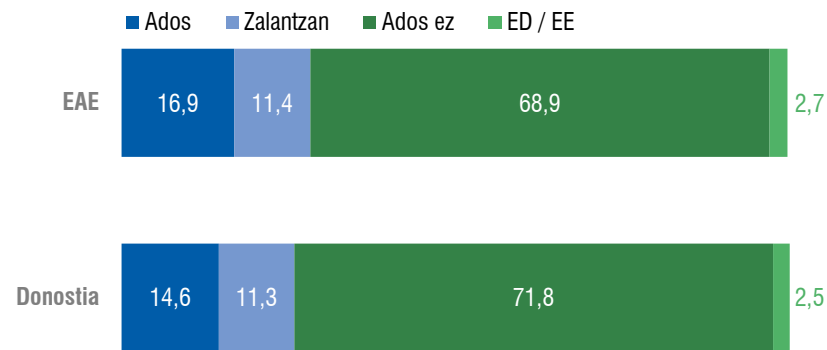
A) EKONOMIARI BURUZ

Ondorio negatiboak (%)

Oro har, soldatak jaitsi egiten dira bizitzera eta lan egitera etortzen diren etorkinen ondorioz (%)



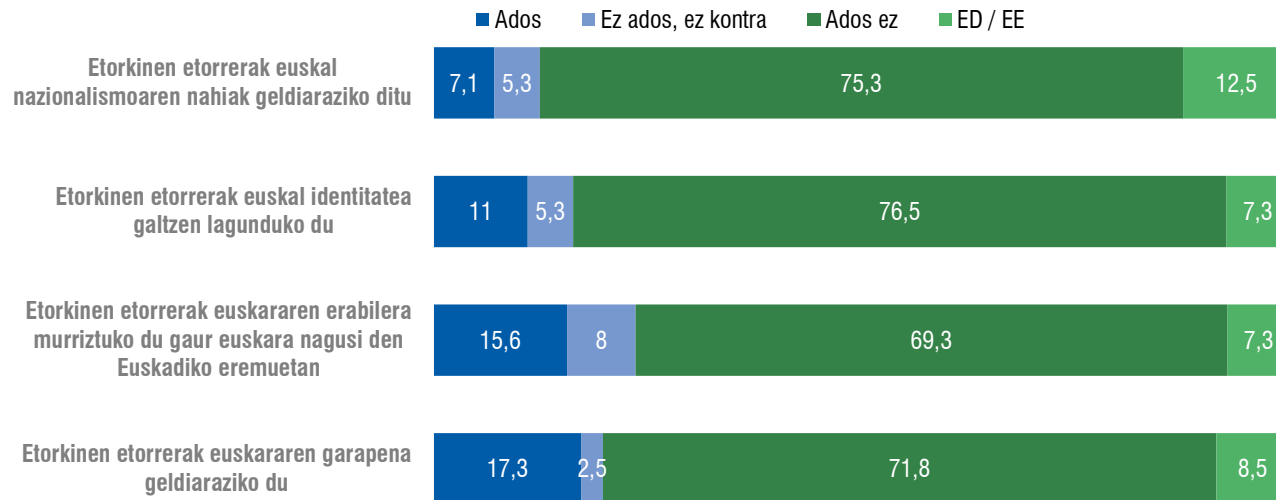
Etorkinen presentziak areagotu egiten du langabezia Euskadin (%)



Bestalde, Donostiako biztanleria ez dago ados immigrazioak ekonomian eragin negatiboa izatearekin, hala nola soldatak jaistarekin edo langabezia handitzearekin. Donostiako datuak oso antzekoak dira EAE osokoekin alderatuz gero.

B) HIZKUNTZA- ETA IDENTITATE-GAIEI BURUZ

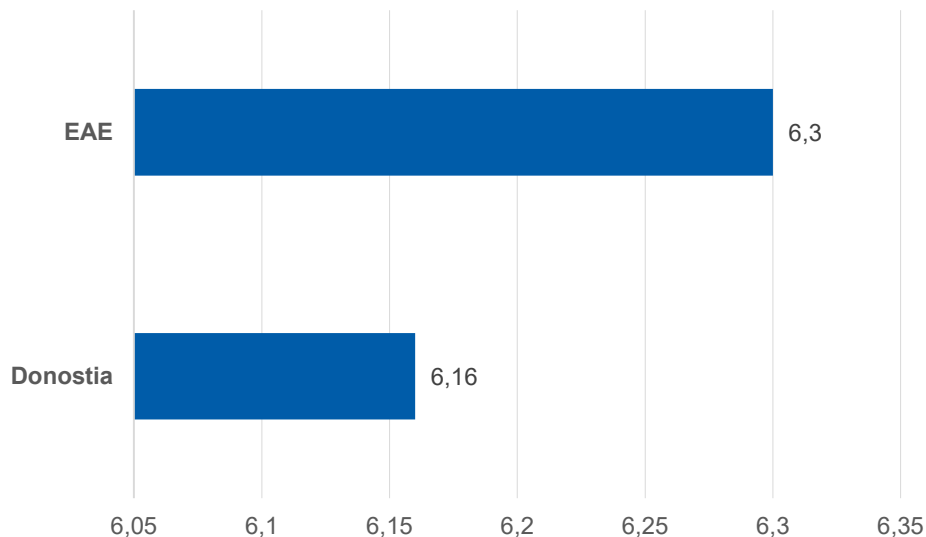
Atzerriko immigrazioak euskal gizartean dituen ondorioak (%)



Immigrazioak hizkuntza- eta identitate-gaietan dituen ondorioei dagokienez, emaitzek erakusten dute Donostiako gizarteak ez duela uste migrazio-fenomenoa arazo denik alderdi horietan. EAEko barometroetan ikusten den bezala, Donostiako biztanle gehienek ez dute uste jatorri atzerritarreko biztanleen etorrerak euskal nortasuna galtzea eragingo duenik, ezta euskal nazionalismoaren nahiak geldiaraziko dituenik ere. Hizkuntzari dagokionez, ez da uste immigrazioak euskararen garapena geldiaraz dezakeenik, ezta gaur egun gehiengoa den eremuetan euskararen erabilera eta garapena murriztea ekar dezakeenik ere.

C) ONGIZATEARI BURUZ

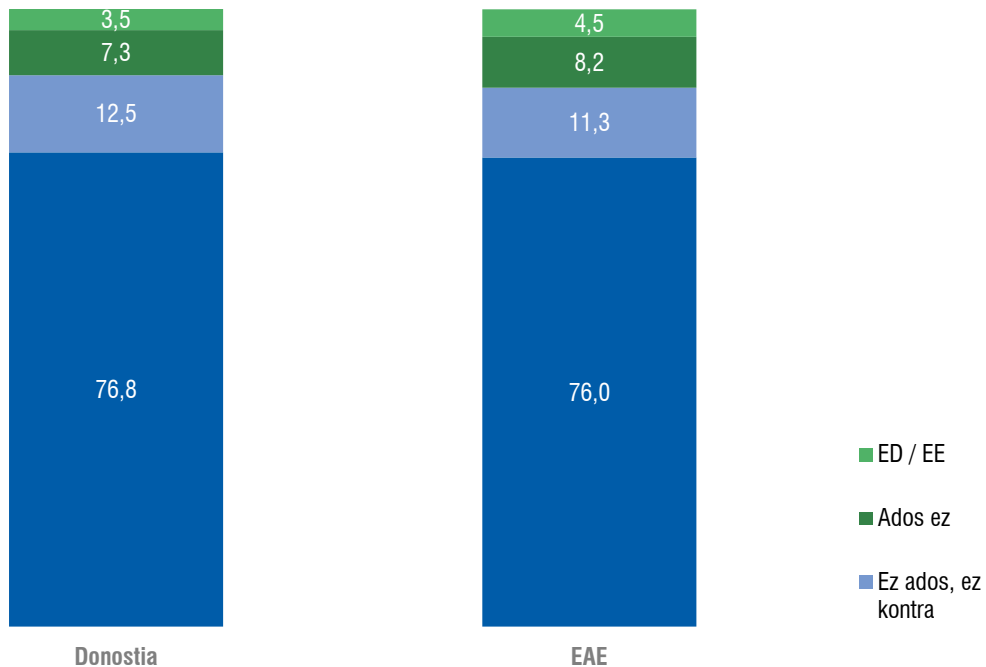
Immigrazioak euskal gizartean dituen ondorio positiboak edo negatiboak buruzko pertzepzioa: 0 puntutik (negatiboak) 10 puntura (positiboak)



Donostiarrei immigrazioak euskal gizartean dituen eraginei buruz galdetzen zaienean (0 oso negatiboa, eta 10, berriz, oso positiboa), 6,16 da batez besteko nota. EAEko datuekin alderatuta, Donostian apur bat okerragoa da balorazioa.

C) ONGIZATEARI BURUZ

Europara etorkinak iristek benetan konpon ditzake Europako biztanleria zahartzearen ondorioz sorturiko arazoak (%)



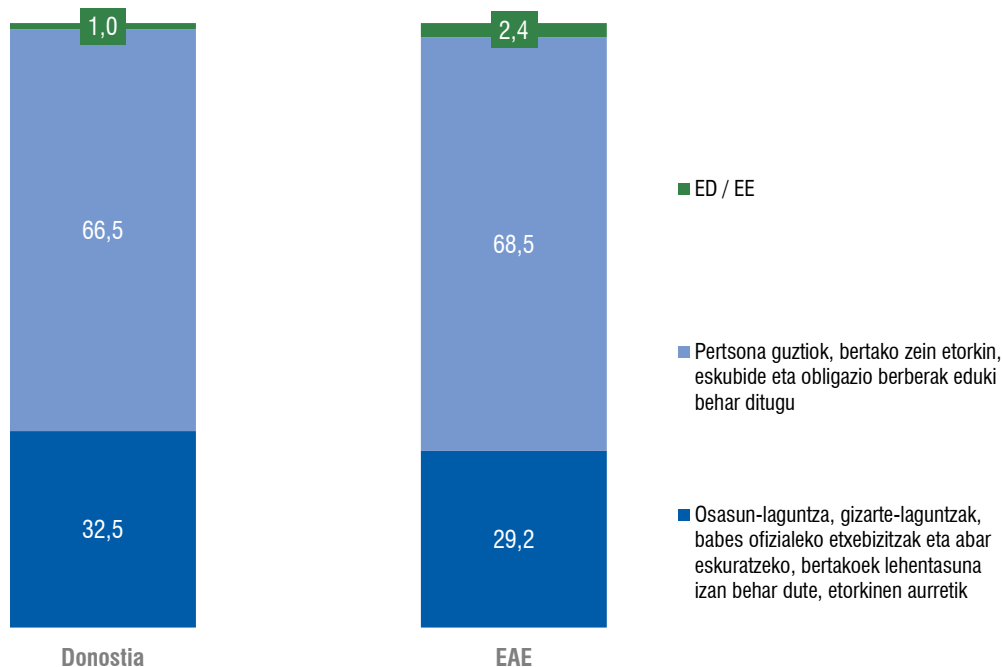
Oro har, donostiarrek uste dute atzerritar jatorriko pertsonen etorrerak eragin positiboa izan dezakeela Europako (eta Euskadiko) demografia zahartuan.

Hala, donostiarren % 76,8ren aburuz immigrazioak eragin positiboa izan dezake EAEko eta Europako biztanleriaren hazkundera, eta % 7,3k soilik uste du kontrakoa. Datu horiek bat datoz EAEko guztizkoarekin.

3

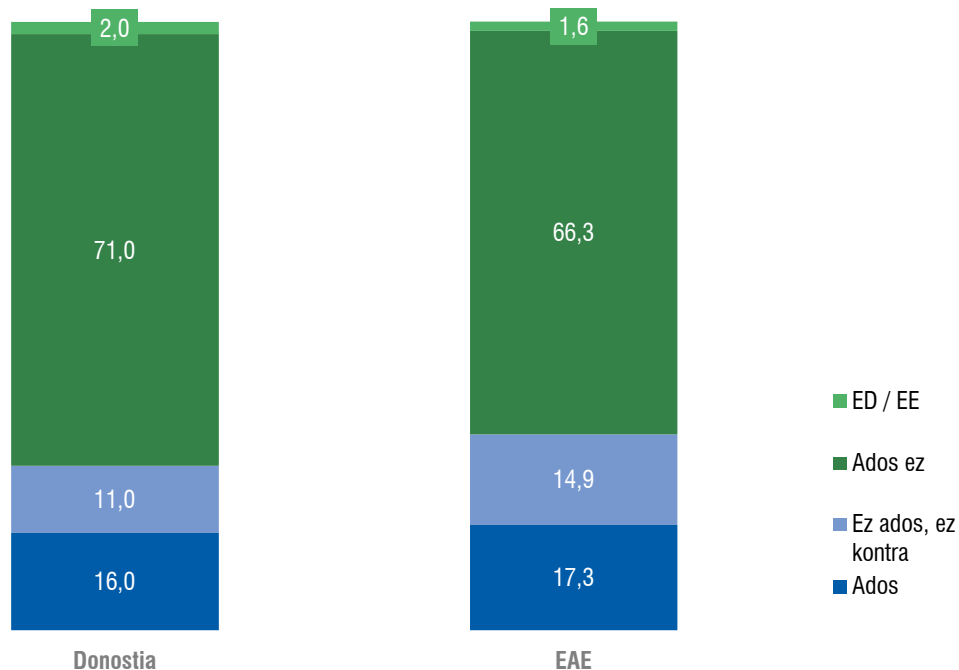
Eskubideak, bizikidetza eta integrazioa

Lehentasuna eskubideei heltzerakoan (%)



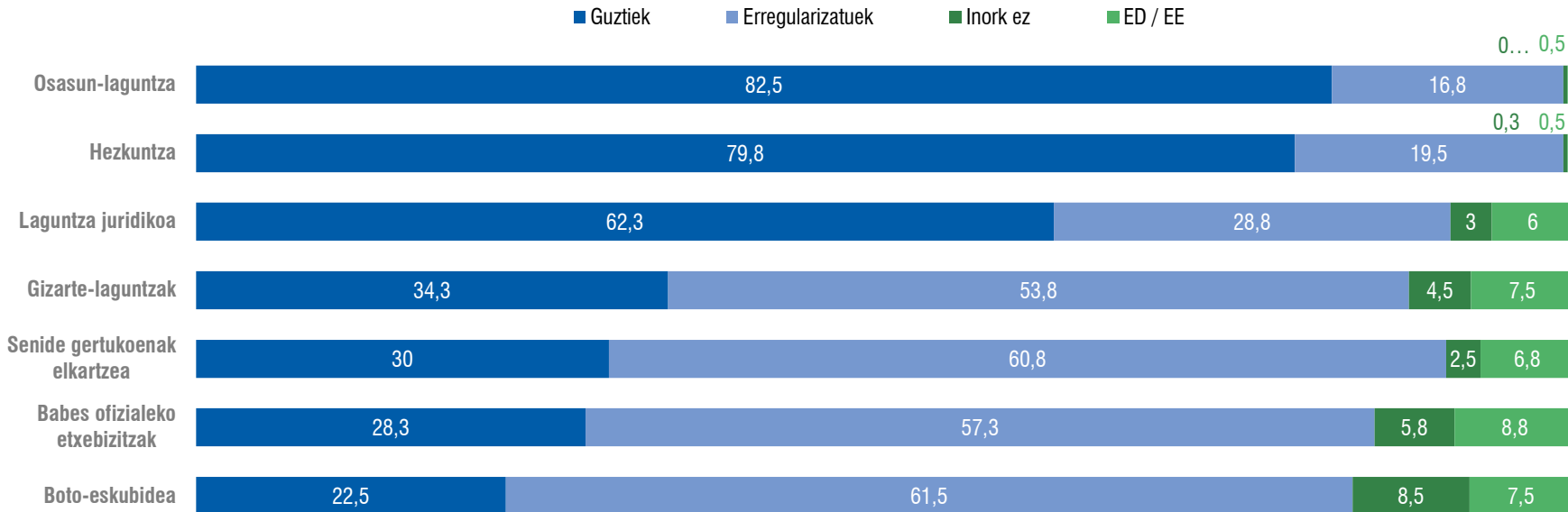
Gaur egun, Donostiako biztanleriaren % 66,5ek uste du pertsona guztiak, jatorria edozein dela ere, berdinak izan behar dutela eta aukera berberak izan behar dituztela osasun-laguntza, gizarte-laguntzak, babes ofizialeko etxebizitzak eta halako zerbitzuak eskuratzeko. Aldiz, % 29,2k uste du bertakoek izan behar dutela lehentasuna eskubide eta zerbitzu horietan. Ehuneko hori EAE osokoa baino handixeagoa da (% 29,2).

Etorkinek ez lukete izan behar Diru-sarrerak Bermatzeko Errenta jasotzeko aukerarik, bertakoek bakarrik jaso beharko lukete (%)



Diru-sarrerak Bermatzeko Errenta (DSBE) eskuratzeari dagokionez, hamar donostiarretik zazpi dio laguntza horrek ez duela izan behar bertakoentzat bakarrik. Baieztapen horrekin ados ez dauden pertsonen ehunekoa handiagoa da EAE osoan erregistratutakoa baino.

Eskubideak baliatzea eta administrazio-egoera (%)

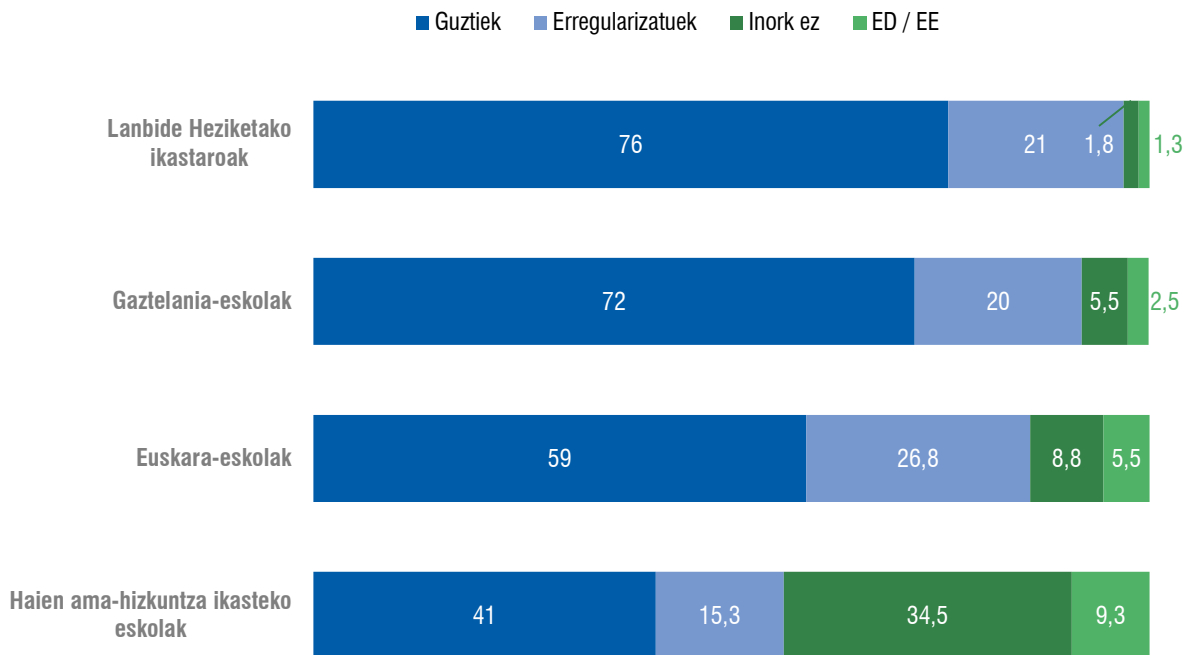


Euskal gizartearen antzera, atzeritarrek eskubideak eta zerbitzuak baliatzeari dagokionez, Donostiako biztanleria termino unibertsalistetan kokatzen da osasunari, hezkuntzari eta neurri txikiagoan, laguntza juridikoari dagokienez.

Hala ere, beste eskubide batzuei buruz ari garenean (laguntza sozialak, senide gertuoenak elkartzea, babes ofizialeko etxebizitzak edo boto-eskubidea), herritar gehienek uste dute administrazio-egoera erregularrean dauden pertsonak bakarrik izan behar dutela eskubide hori.

Zure ustez,

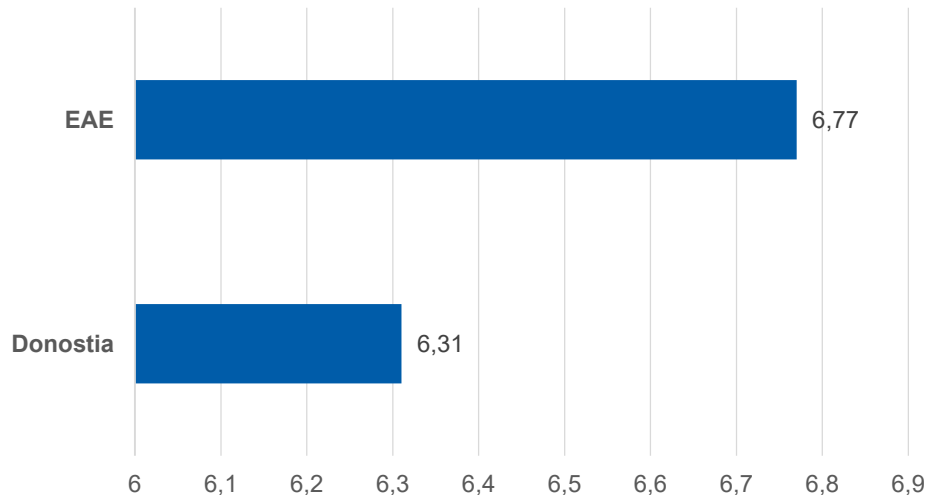
Euskadin bizi diren etorkinek doan izan beharko lituzkete zenbait zerbitzu? (%)



Donostian bizi diren biztanle gehienek uste dute etorkin guztiek doan jaso beharko lituzketela Lanbide Heziketako ikastaroak (% 76), gaztelania-eskolak (% 72) eta euskara-eskolak (% 59). Bestalde, % 4lek soilik uste du doan jaso beharko lituzketela haien ama-hizkuntzako eskolak, eta beste % 34,5ek uste du etorkinek ez dutela izan behar eskubiderik zerbitzu horiek doan eskuratzeko.

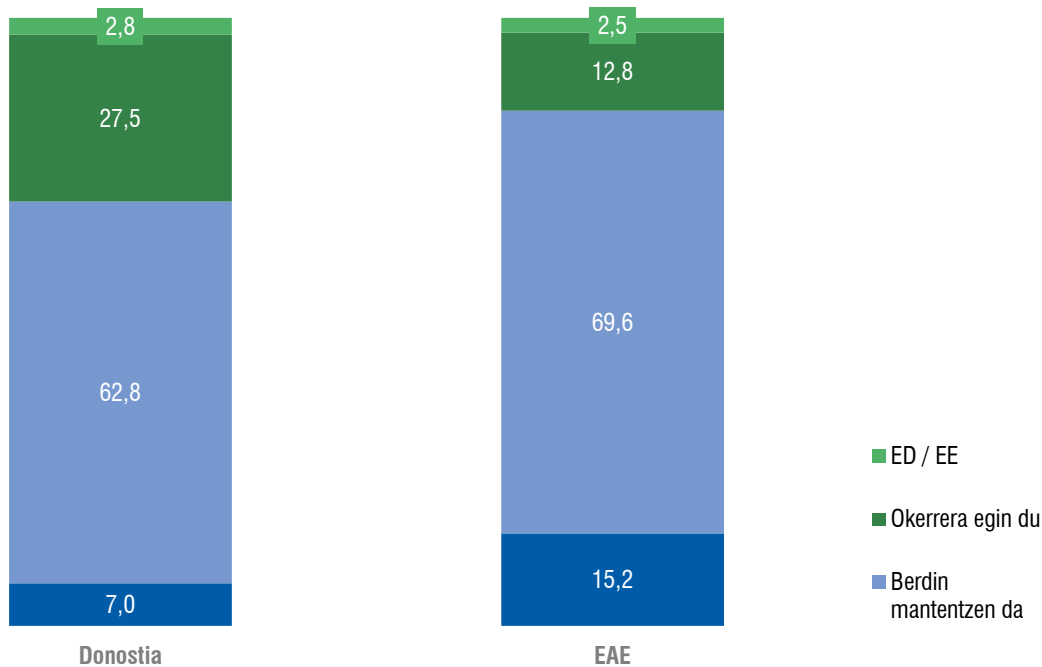
Udalerriko edo auzoko bizikidetzagiroa eta harremanak

Otik (oso txarra) 10era (bikaina) bitarteko puntuazioa



Otik 10era bitarteko eskalan, Donostiako auzoetako bizikidetzagiroa eta harreman-giroaren pertzepzioak puntuazio ona lortu du: 6,31 puntu, hain zuzen ere. Zifra hori txixixeagoa da EAEko batezbestekoa (6,77 puntu) baino.

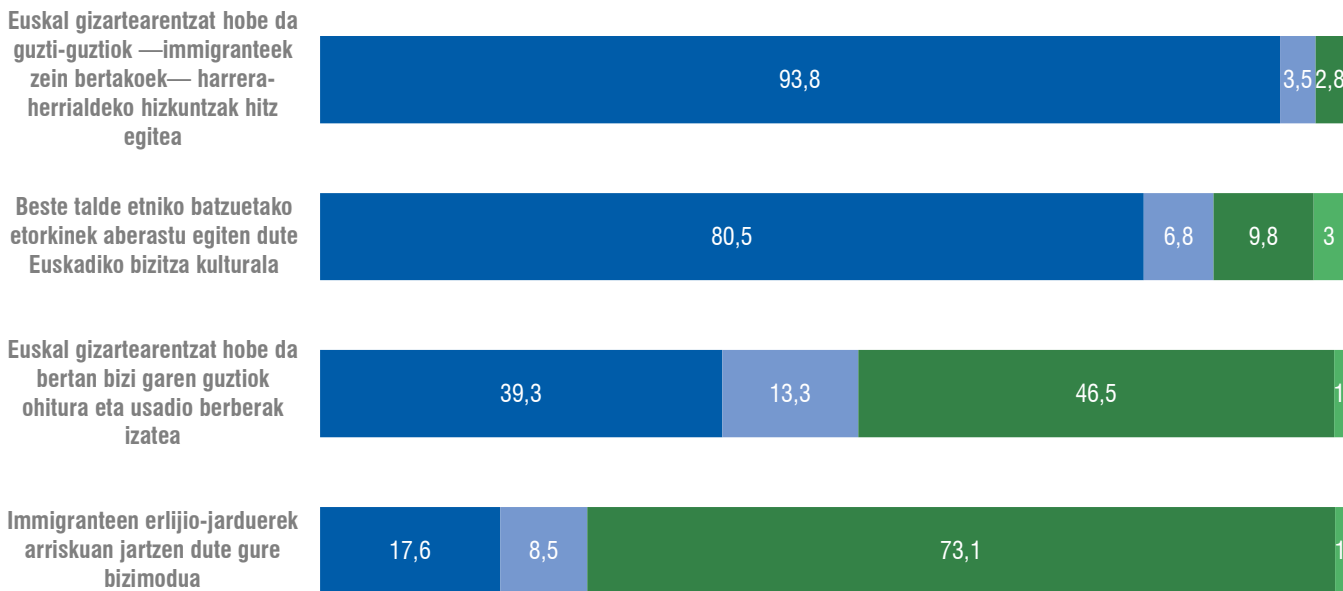
Euskal herritarren eta atzerriko jendearen arteko harremanak, zure ustez, hobera egin du, txarrera egin du, edo duela urtebete bezalakoa da? (%)



EAEko eta atzerriko biztanleen arteko harremanak berdin jarraitzen du Donostiako biztanleriaren % 62,8ren aburuz. EAErekin alderatuta, nabarmen handiagoa da okerrera egin duela uste dutenen pisua: % 27,5 Donostian, eta % 12,8 EAE osoan.

Bizikidetzaren ereduak. Balorazioa (%)

■ Ados ■ Ez ados, ez kontra ■ Ados ez ■ ED / EE

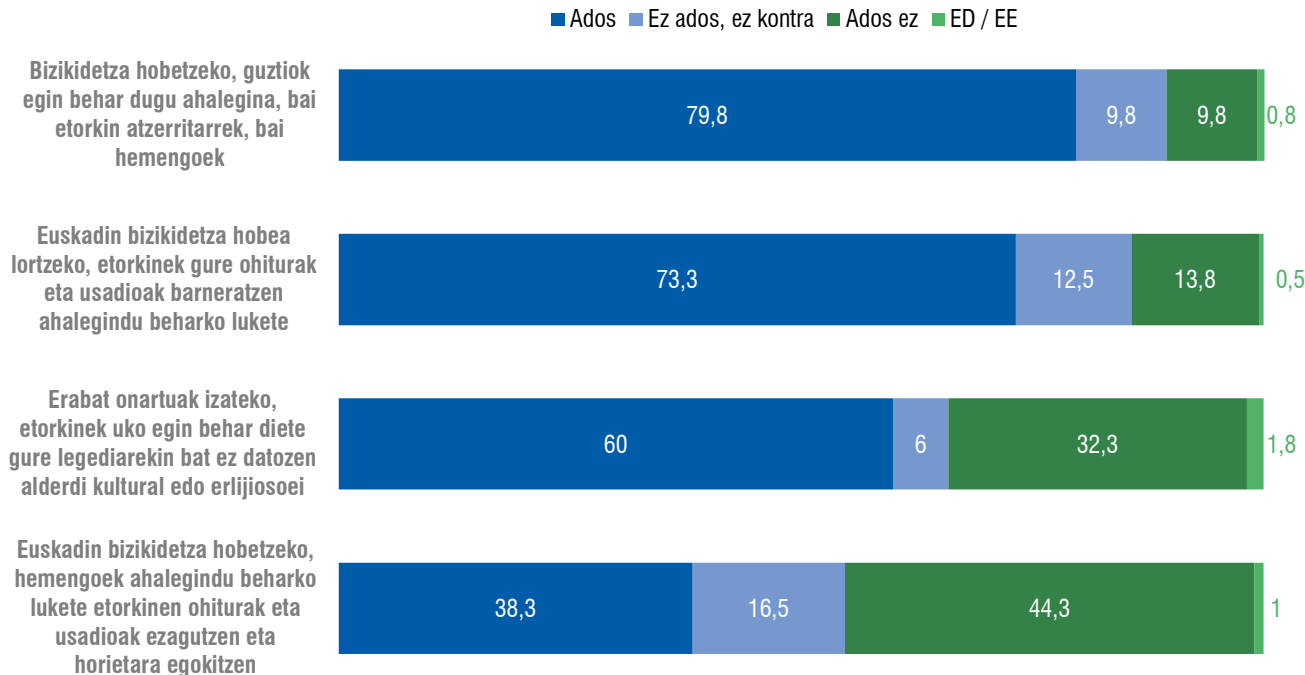


Donostiako biztanle gehienek (% 93,8) uste dute hobe dela guztiok —etorkinek zein bertakoek— harrera-herrialdeko hizkuntzak hitz egitea. Bestalde, hamar donostiarretik zortzik uste du beste talde etniko batzuetako jatorri atzerritarreko etorkinek aberastu egiten dutela Euskadiko kultura-bizitza.

Era berean, Donostian bizi direnen ia erdiek ez dute uste hobea denik pertsona guztiok ohitura eta tradizio berberak izatea. Aldiz, beste % 39,3 ados dago baieztapen horrekin.

Donostiarren ia hiru laurdenek (% 73,1) ez dute uste jatorri atzerritarreko pertsonen erlijio-praktikek arriskuan jartzen dutenik euskal gizartearen bizimodua.

Bizikidetzaren ereduak. Aniztasunaren kudeaketaren balorazioa (%)

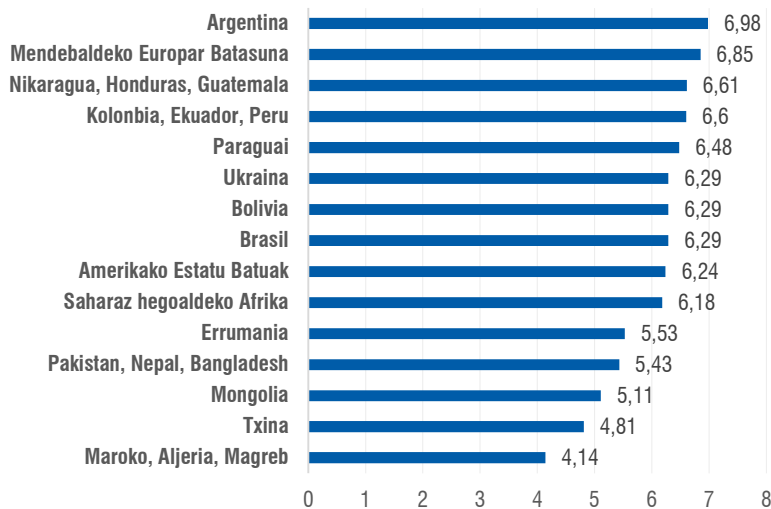


Donostiako gizarte gehienaren ustean, elkarbizitzarako ahaleginak *a priori* partekatua izan behar du (% 79,8). Hala ere, gehiengoaren iritziz, etorkinek neurri handiagoan egin behar dute egokitzeko ahalegina (% 73,3). Izan ere, konparazioz, oso jende gutxiri iruditzen zaio ahalegin hori bertakoek egin behar dutenik (% 38,3).

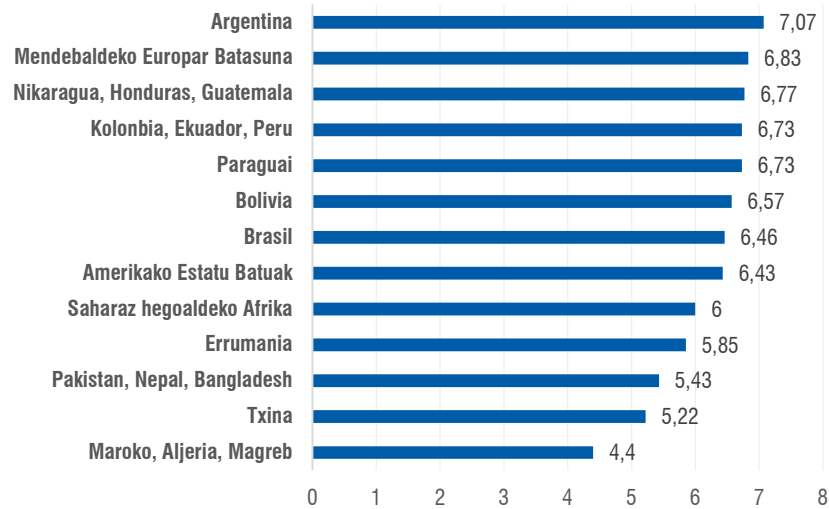
Aniztasunaren kudeaketa horretan sakonduz, Donostian bizi diren pertsonen % 60k uste du etorkinek utzi egin behar dituztela gure legeriarekin gatazkan dauden alderdi erlijiosoak edo kulturalak.

Nazionalitate nagusien integrazio-maila

DONOSTIA



EAE



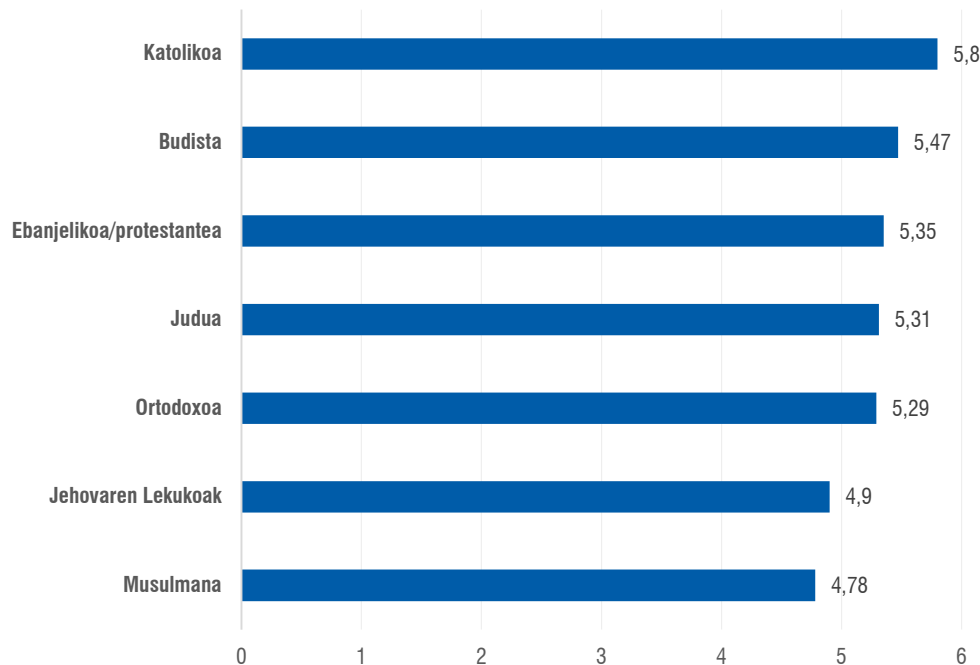
Donostiako biztanleei jatorri bakoitzak duen integrazio-mailari buruzko pertzepzioaz galdetzean, ikusten dugu integrazio-mailari buruzko pertzepzioa handiagoa dela antzik handiena dutenen edo kulturalki hurbilen dituztenen kasuan. Hori horrela, Donostiako gizarteak integratuago ikusten du Europako edo Latinoamerikako biztanleria. Beste muturrean ageri dira Magrebetik edo Asiatik etorritako pertsonak (4.14 eta 4.81 puntuko batez bestekoa, hurrenez hurren), integrazio-maila txikiena duten biztanle gisa.

Eskala EAEkoaren oso antzekoa da, baina Donostian, oro har, txikixeagoak dira integrazio-pertzepzioaren batezbestekoak.

Erligio desberdinekiko sinpatia-maila:

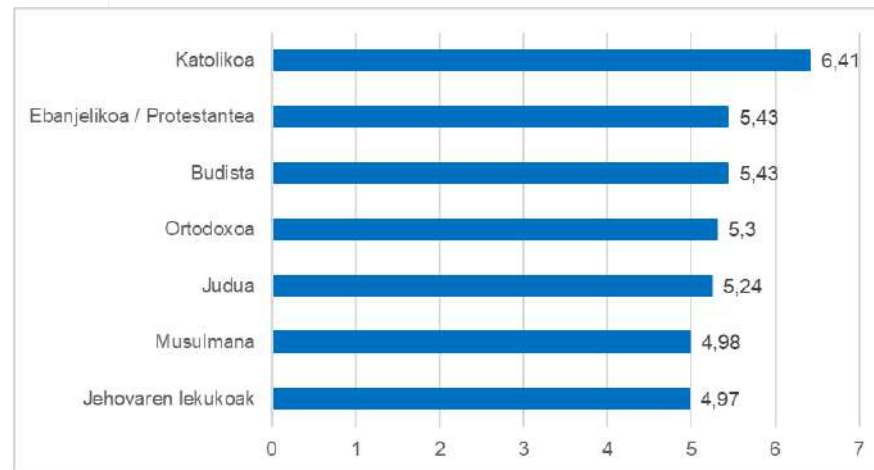
0 puntutik (sinpatiarik ez) 10 puntura (sinpatia handia) bitarteko eskala

DONOSTIA



Donostiako biztanleek sinpatia epela eta oso antzekoa diete erlijio batzuei eta besteei. Erligio katolikoak du sinpatiarik handiena (5,8). Jehovaren Lekukoak eta erlijio musulmana dira gaingidzera iristen ez diren sinesmenak.

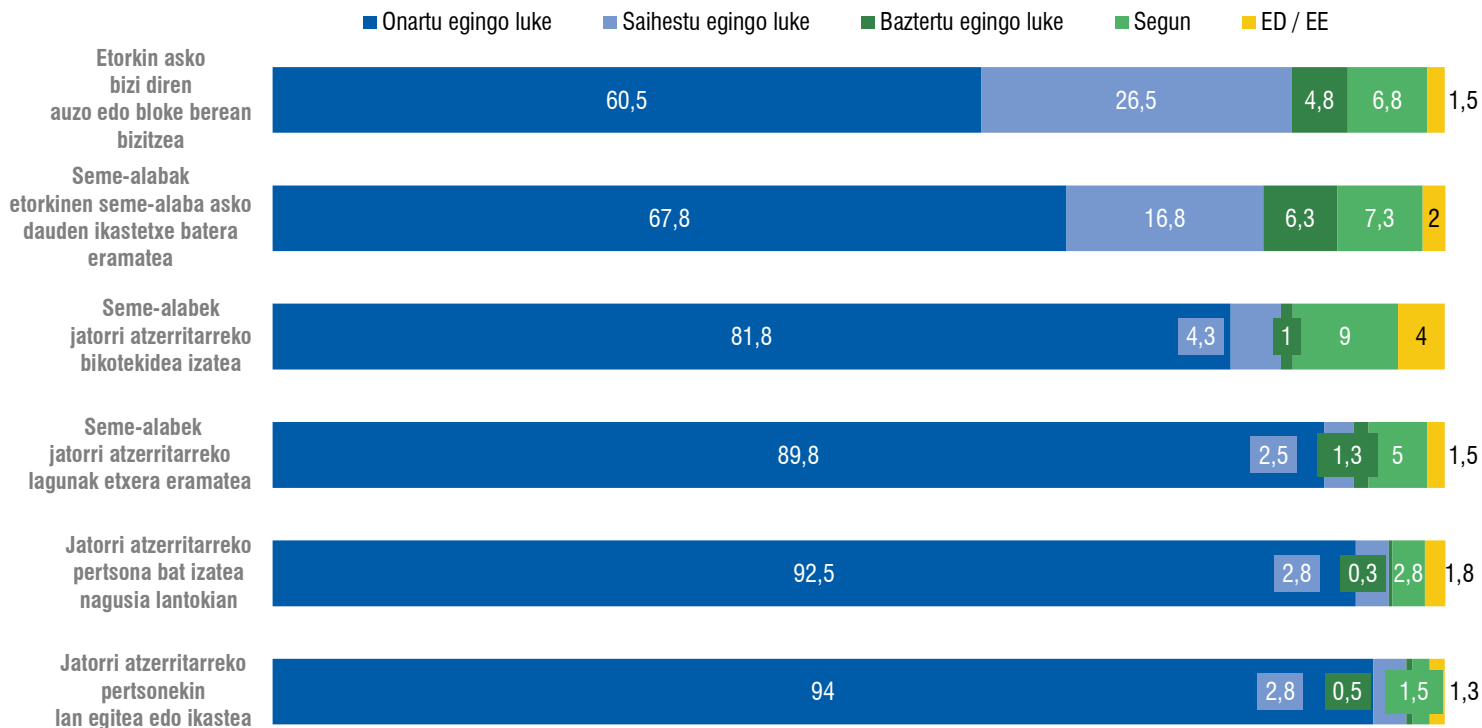
EAE



* EAEko datuak erlijio aniztasunari buruzko Neurtu (Ikuspegi) ikerketatik datoz. Ikerketa horren landa-lana 2023ko ekainean egin zen.

BALIZKO BIZIKIDETZA ETA HARREMANAK.

Esan kasu bakoitzean ea harreman hori onartuko zenukeen, saihesten saiatuko zinatekeen edo gaitzetsi egingo zenukeen... (%)

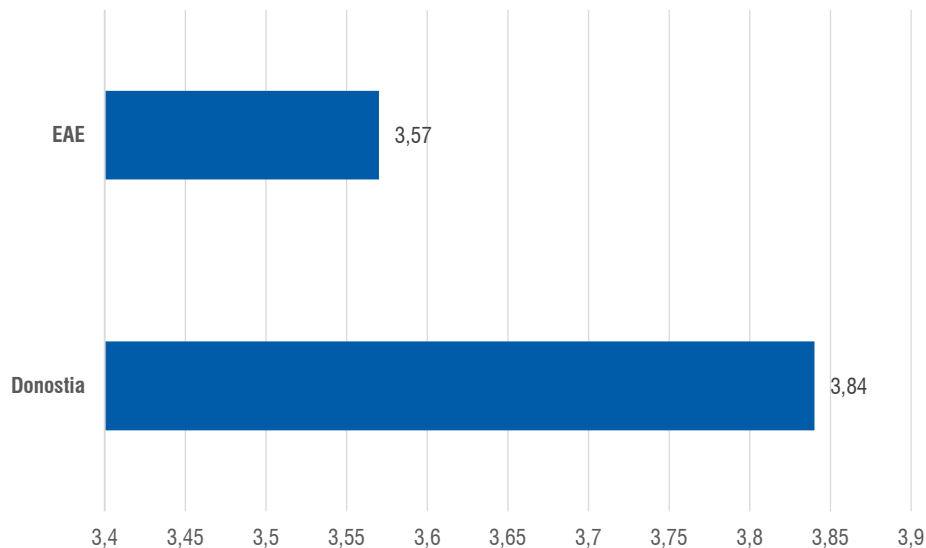


Bertakoen eta etorkinen arteko bizikidetzari eta harremanari dagokienez, donostiarrek tolerantzia handia ageri dute zenbait kasu planteatzen direnean, hala nola etorkinekin lan egitea edo ikastea (% 94ko onarpena), etorkin bat izatea nagusi gisa lantokian (% 92,5), edo seme-alabek lagun etorkinak etxera eramatea (% 89,8) edo jatorri atzerritarreko bikotekidea izatea (% 81,8).

Bestalde, tolerantzia-maila txikiagoa da beste egoera batzuetan, hala nola etorkin asko bizi diren auzo edo bloke berean bizitzearekin (% 60,5eko onarpena), edo seme-alabak etorkin asko dituen ikastetxe batera eramatearekin (% 67,8).

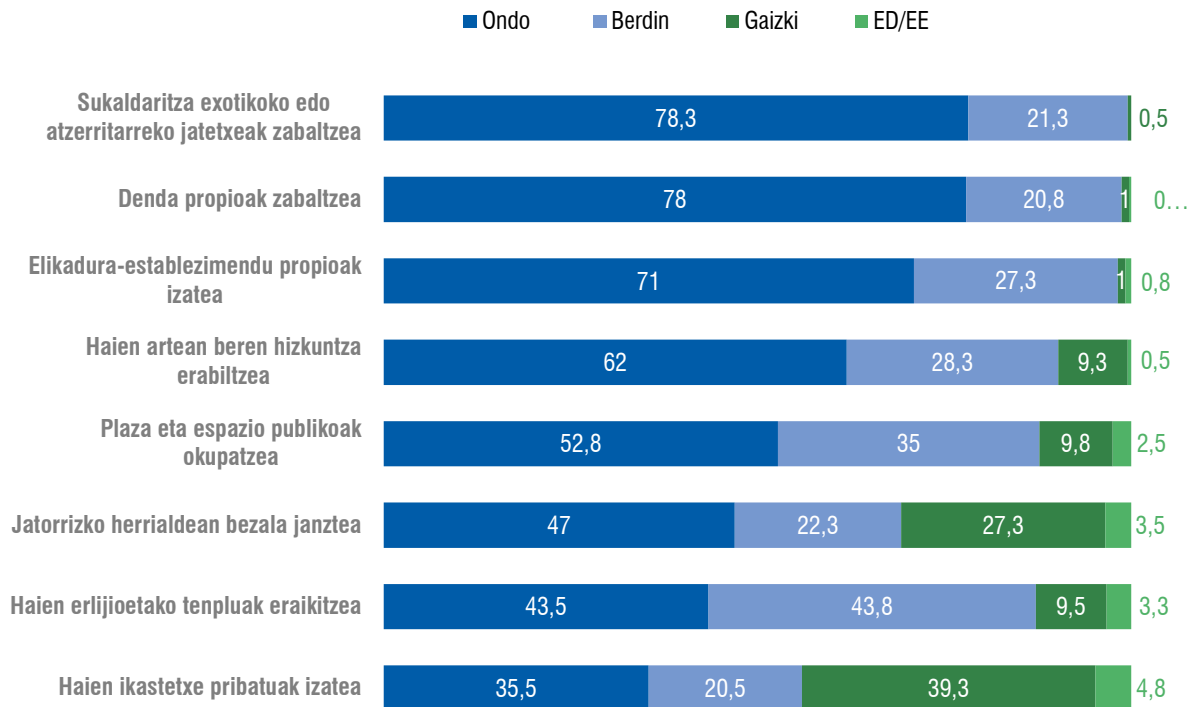
Islamarekiko sentimenduari dagokionez,

EAEko gizarteak, zure ustez, zer sentimendu erakusten du Otik (erabateko mesfidantza) 10erako (erabateko konfiantza) eskalan?



Otik (erabateko mesfidantza) 10era (erabateko konfiantza) bitarteko eskala batean, Donostian inkestatutako pertsonek uste dute euskal gizarteak erabateko mesfidantza-jarrera duela Islamarekiko: 3,84 puntuko batez besteko balorazioa.

Jatorri atzerritarreko biztanleen kultura-ereduekiko tolerantzia-maila (%)

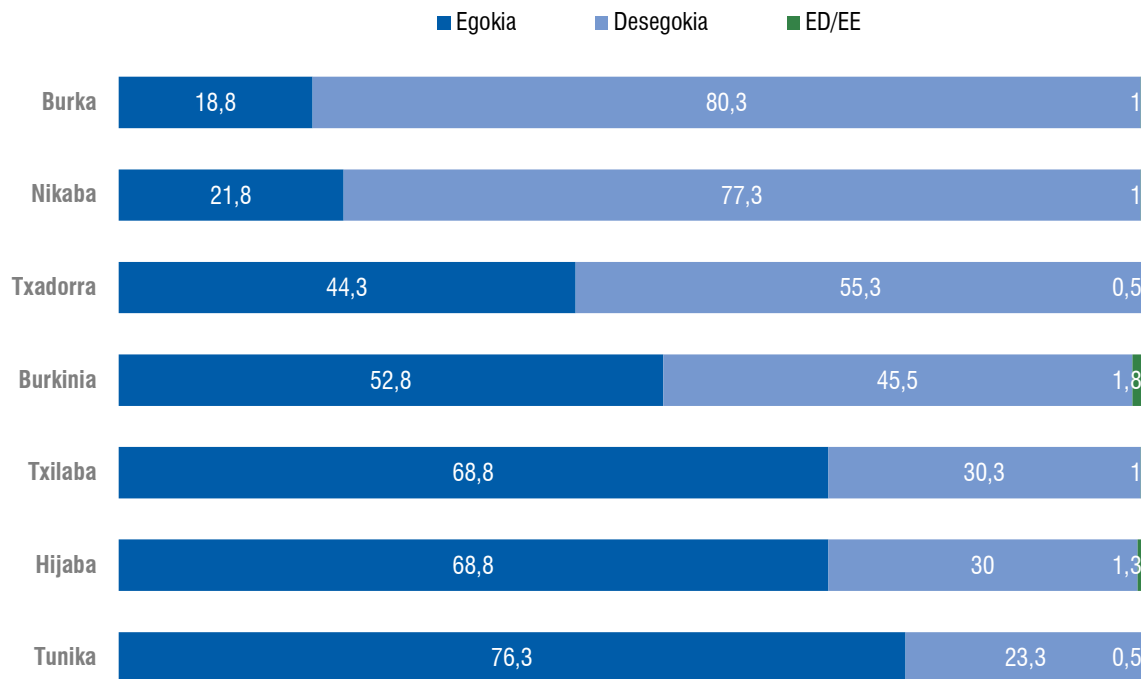


Donostian tolerantzia handiagoa ageri da etorkinen zerbitzuekiko eta establezimenduekiko, hala nola sukaldaritza exotikoko jatetxeak irekitzea (% 78,3), denda propioak zabaltzea (% 78) edo elikadura-establezimendu propioak izatea (% 71). Alabaina, tolerantzia txikiagoa dute ikastetxe propioak izatearekin (% 35,5), haien erlijioetako tenpluak eraikitzearekin (% 43,5) edo jatorrizko herrialdean bezala janztearekin (% 47). Tarteko onespun-puntu batean ageri dira nork bere hizkuntza hitz egitea (% 62) edo espazio publikoa erabiltzea (% 52,8).

Tolerantzia-maila: janzkera-ohiturak (%)

Beste kultura eta erlijio batzuetako pertsonak EAera etortzeak bestelako janzkera-ohitura batzuk sortzea eragin du.

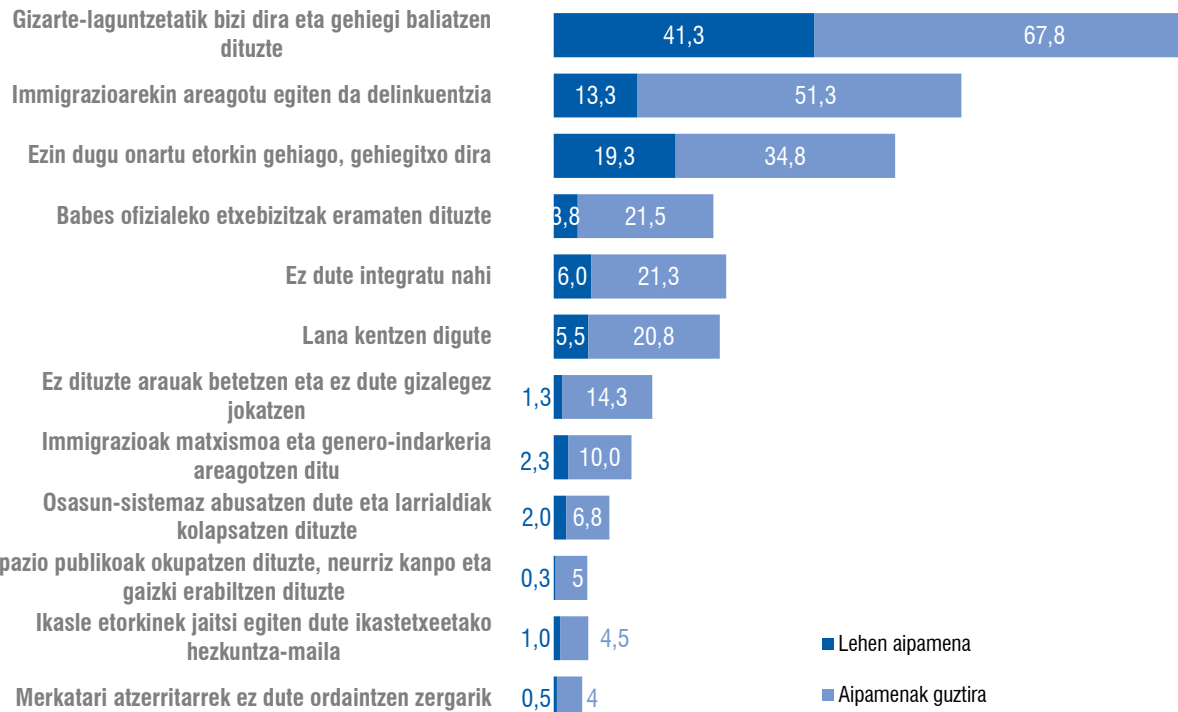
(...) Jakin nahiko genuke zer iritzi duzun ohitura horietako batzuei buruz:



Beste kultura eta erlijio batzuk Euskadira iristeari dagokionez, Donostiako biztanleei janzkera desberdinei buruz galdetzen zaienean, gehienei ez zaie egokia iruditzen burka (% 80,3), nikaba (% 77,3) edo txadorra (% 55,3) janztea.

Aldiz, bizilagun gehienei egokia iruditzen zaie tunika bat (% 76,3), hijaba (% 68,8), txilaba (% 68,8) edo burkinia (% 52,8) janztea.

Zure udalerrian edo auzoan gehien entzuten diren zurrumurruak (erantzun iradokia, %)



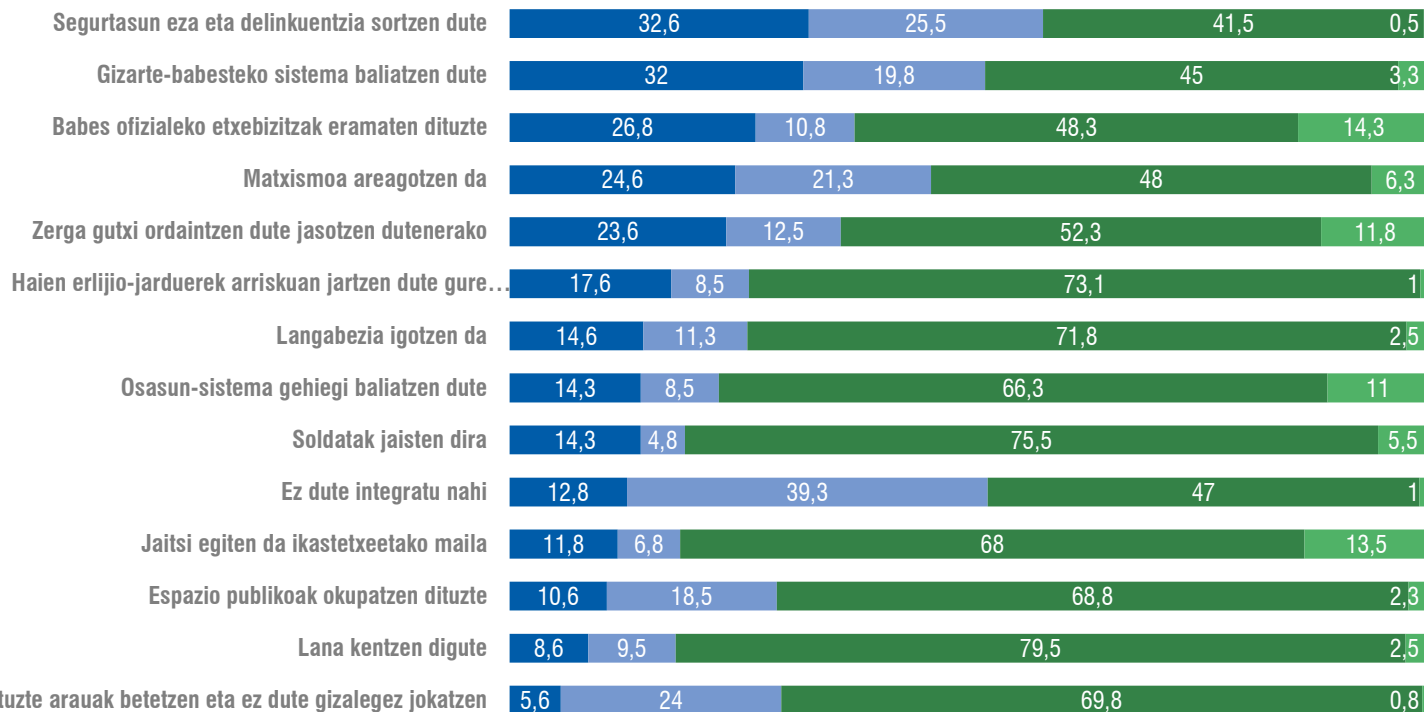
Euskal herritarrei zenbait zurrumurru aurkezten dizkiegunean —udalerrian edo auzoan gehien entzuten direnak zein diren adieraz diezaguten—, lehenbiziko ageri zaigu gizarte-laguntzetatik bizi direla eta abusatu egiten dutela dioena (% 67,8), eta, ondoren, immigrazioarekin batera delinkuentzia ere areagotu egiten dela dioena (% 51,3).

Hedatuta samar dauden beste estereotipo batzuk honako hauek dira: ezin dugu onartu etorkin gehiago (% 34,8), babes ofizialeko etxebizitzak eramaten dituzte (% 21,5), lana kentzen digute (% 20,8) edo ez dute integratu nahi (% 21,3).

Estereotipo/zurrunburu nagusiak (%)

Baieztapen hauekiko adostasun-maila

■ Ados ■ Zalantzan ■ Ados ez ■ ED / EE



Donostian gehien errotutako estereotipoak segurtasunik ezarekin eta prestazio ekonomikoaren sistema gehiegi baliatzearekin daude lotuta (% 32,6 eta % 32, hurrenez hurren). Ondoren datoz babes ofizialeko etxebizitzak, matxismoaren gorakada eta jasotzen dutenaren aldean zerga gutxi ordaintzea. Aldiz, gutxien hedatutako estereotipoek gizalege txikiagoarekin dute zerikusia (% 5,6) edo lana kentzearekin (% 8,6).

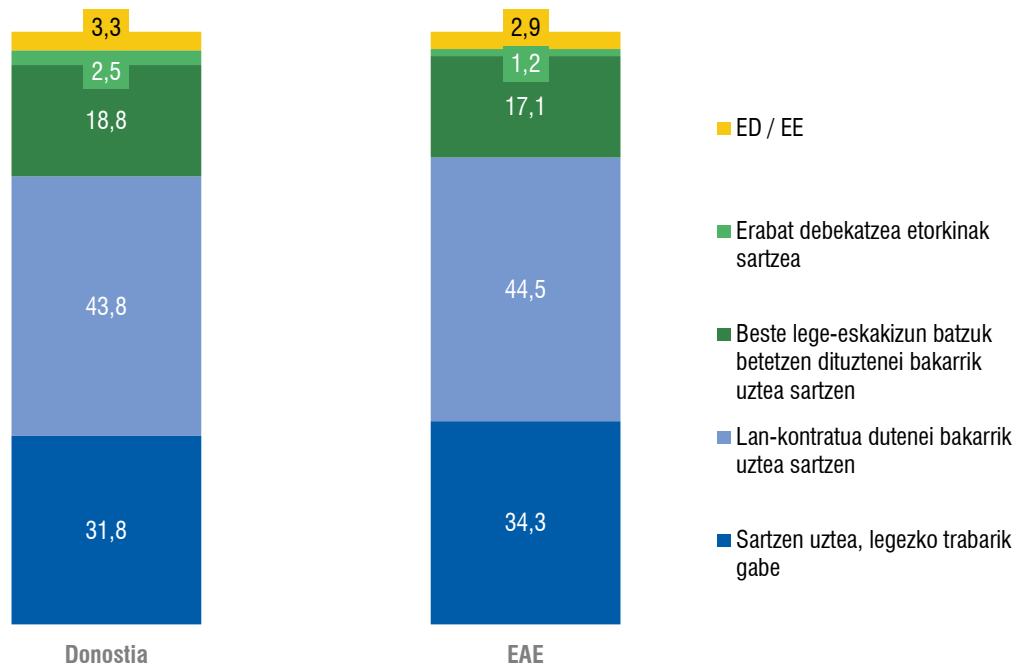
4

Immigrazio-politika

- a. Sartzea, bizitzen geratzea eta kanporatzean
- b. Administrazio-egoera irregularrean dauden etorkinei buruzko politika
- c. Babesa edo asiloa eskatzen dutenekiko politika
- d. Bakarrik dauden adingabe atzerritarrekiko politika

A) SARTZEA, BIZITZEN GERATZEA ETA KANPORATZEA

Immigrazio-politika, Donostiako biztanleriaren arabera eta barrutiz barruti (%)

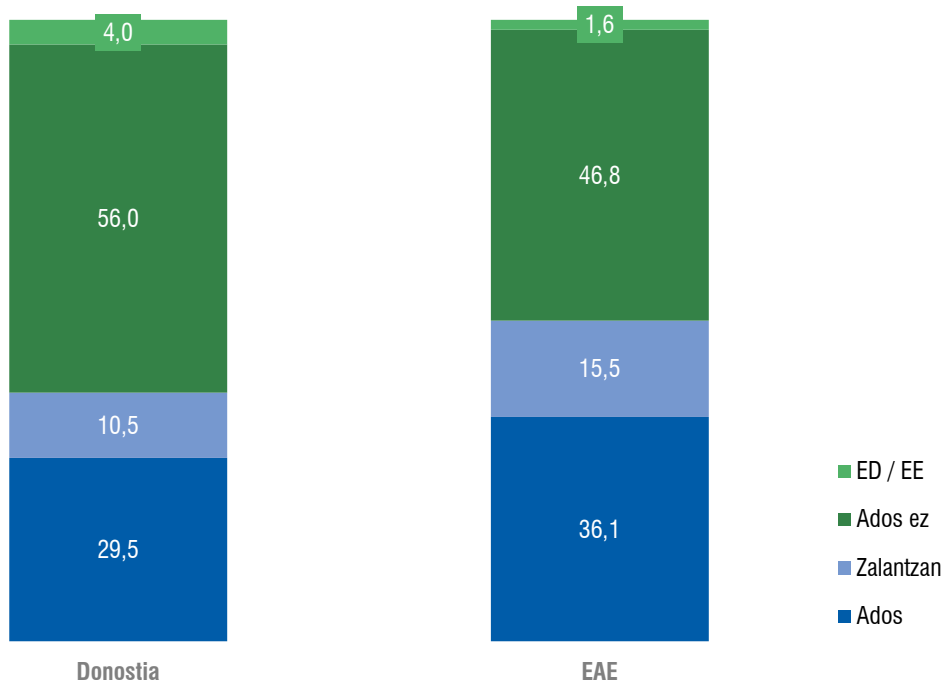


Donostiako biztanleriaren % 31,8 etorkinak sartzeko oztopo legalak ez jartzearen aldekoa da.

Bestalde, % 62,6k sarrera baimenduko luke, baina baldintzekin: lan-kontratua izateari (% 43,8) edo legezko beste baldintza batzuk betetzeari loturik (% 18,8). Bestalde, biztanleriaren % 2,5ek soilik debekatuko luke etorkinak sartzea. Emaitza horiek EAEkoen oso antzekoak dira.

Delinkuentzia, kanporatzeko arrazoia:

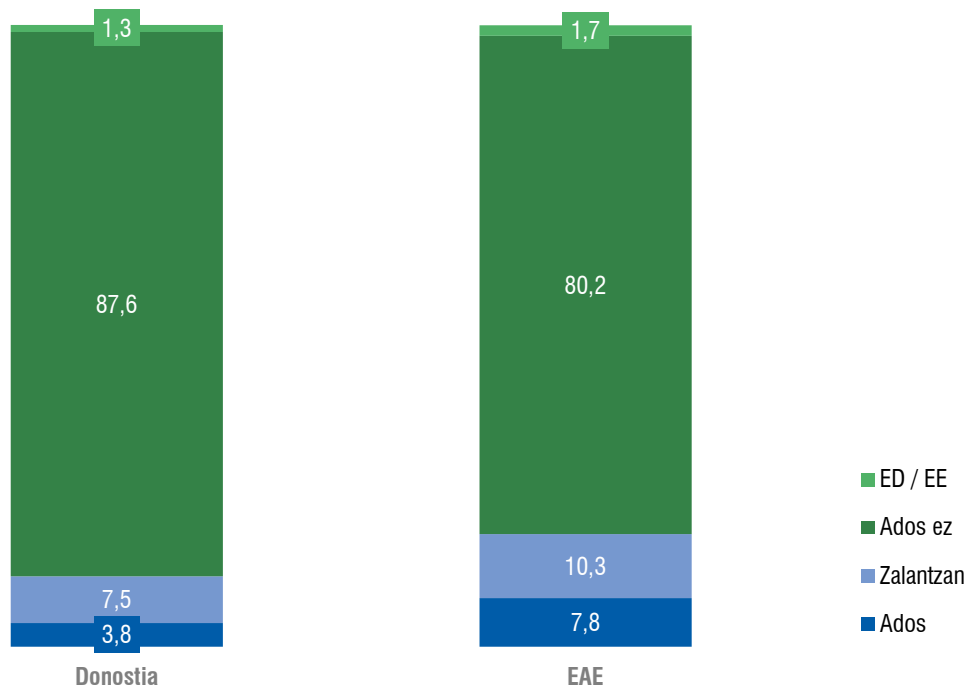
Hona etorri den norbaitek delituren bat egiten badu, herrialdetik kanpora bidali beharko litzateke (%)



Kanporatzeko arrazoiei buruz galdetuta, hiriko biztanleen erdiek baino gehiagok (% 56) ez dute uste delituak herrialdetik kanporatzeko arrazoia izan behar duenik; % 29,5 horren alde dago eta % 10,5i berdin dio. Alderaturik, euskal gizartearen posizioa zertxobait gogorragoa da.

Langabezia, kanporatzeko arrazoiak:

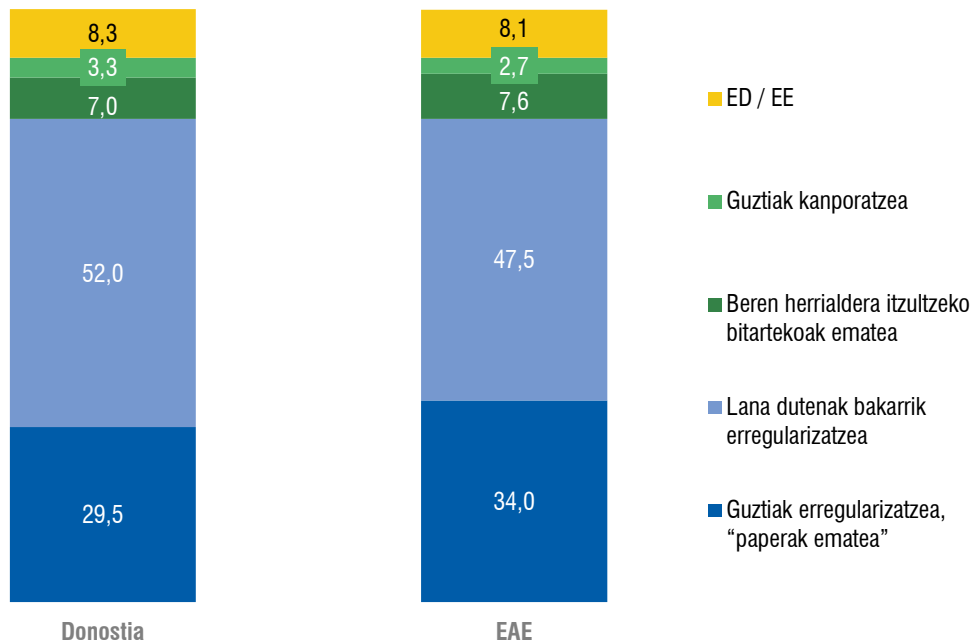
Lanera etortzen diren atzerritarrak, denboraldi batez langabezian geratuz gero, kanpora bidaliko beharko lirateke (%)



Immigrazioaren ikuspegi funtzionalagoa eta utilitaristagoa den arren, Donostiako gizartearen gehiengoa (% 87,6) langabezian geratzen diren etorkinak kanporatzearen aurka dago. Ehuneko hori EAE osokoa baino handixeagoa da.

B) ADMINISTRAZIO-EGOERA IRREGULARREAN DAUDEN ETORKINEI BURUZKO POLITIKA

Zure ustez



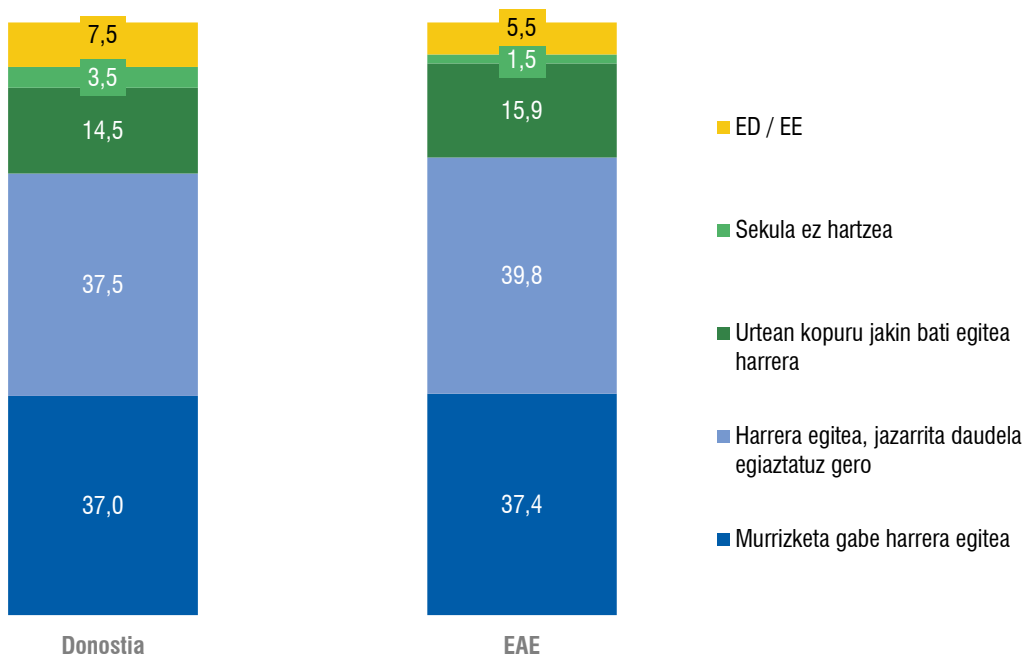
Administrazio-egoera irregularrean dauden pertsonak erregularizatzeari dagokionez, Donostiako gizartea, oro har, alde ageri da (% 81,5), baldintzekin edo baldintzarik gabe.

Alde horretatik, hiriko biztanleen erdiek baino gehiagok (% 52) uste dute lan-kontratua duten pertsonak soilik erregularizatu beharko liratekeela; aldiz, % 29,5 egoera irregularrean dauden etorkin guztiak erregularizatzearen aldekoa da (egoitza-baimenak ematea), haien lan-egoera edozein dela ere.

Bestalde, % 7 jatorrizko herrialdera bidaltzearen aldekoa da. EAĒrekin alderatuta, txixixeagoa da erregularizatzearen aldeko pertsonen ehunekoa.

C) BABESA EDO ASILOA ESKATZEN DUTENEKIKO POLITIKA

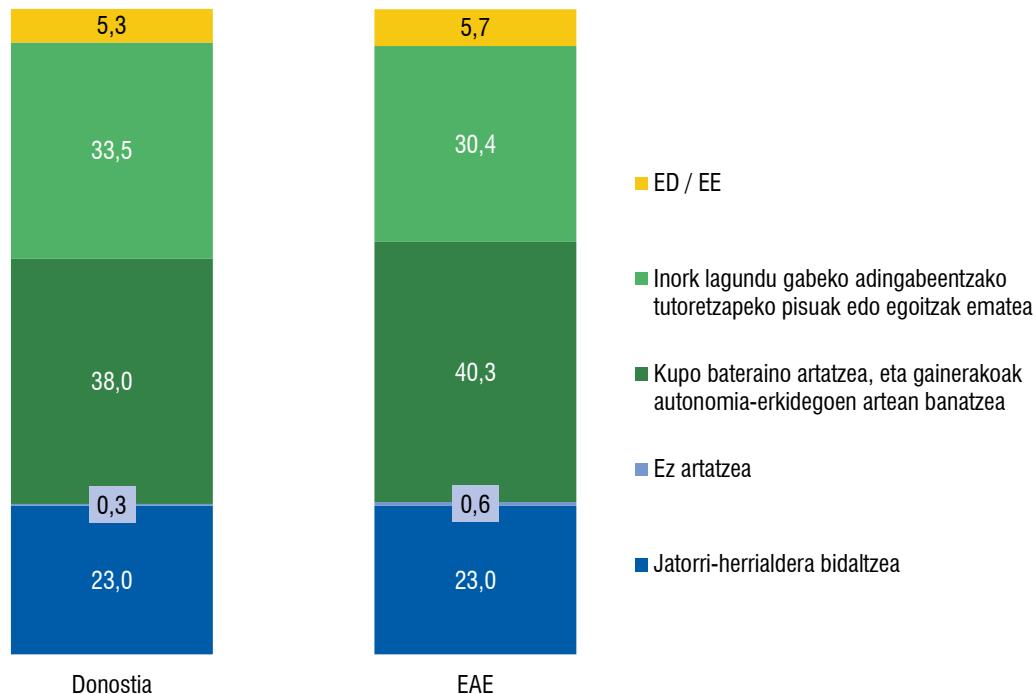
Eta babesa edo asiloa eskatzen duten pertsonekin, zure ustez, zer egitea izango litzateke egokiena? (%)



Donostiarren ustean, babes politikoa eskatzen duten etorkinei buruzko politikak murrizketarik gabe harrera egitea izan behar du (% 37), edo, bestela, jazarrita daudela egiaztatzen denean hartzea (% 37,5). % 14,5ek kuotetan oinarritutako harreraren alde egiten du. EAEREkin alderatuta, emaitza antzekoak dira.

D) BAKARRIK DAUDEN ADINGABE ATZERRITARREKIKO POLITIKA

Euskal Autonomia Erkidegora, zenbaitetan, atzerritar adingabeak iristen dira, tutorerik edo haietaz arduratzen den pertsona heldurik gabe. Zure ustez, zein izan behar da euskal administrazioen jarrera kasu horietan? (%)



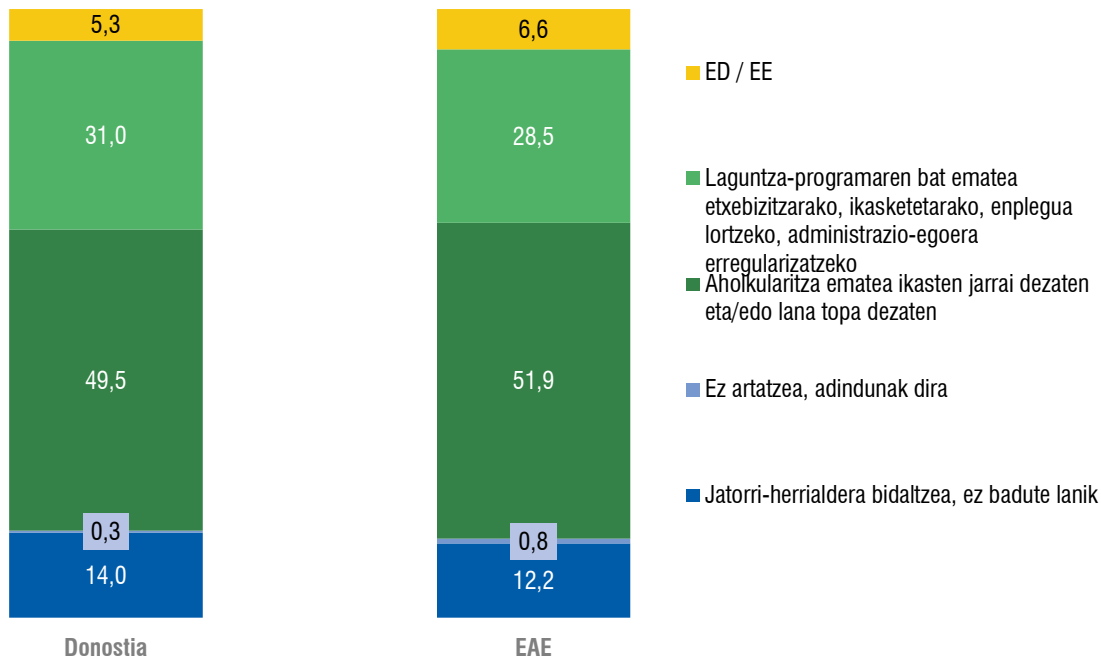
Donostiarrik gehienek uste dute EAEko administrazioek artatu egin behar dituztela familia-laguntzarik gabeko atzerritar adingabeak, baina ñabardurekin: % 38k dio kupo batera arte artatu behar direla; beste % 33,5, berriz, tutoretzapeko etxebizitzak edo egoitzak ematearen aldekoa da.

Azkenik, beste % 23k uste du jatorrizko herrialdera bidali beharko liratekeela.

Datu horiek EAE osokoen antzekoak dira. Azpimarratzekoa da Ekialdeko Barrutian jarrerak polarizatu egiten direla; izan ere, % 40,2 tutoretzapeko etxebizitzak edo egoitzak ematearen aldekoa da, eta % 35,9k uste du jatorrizko herrialdera bidali behar direla.

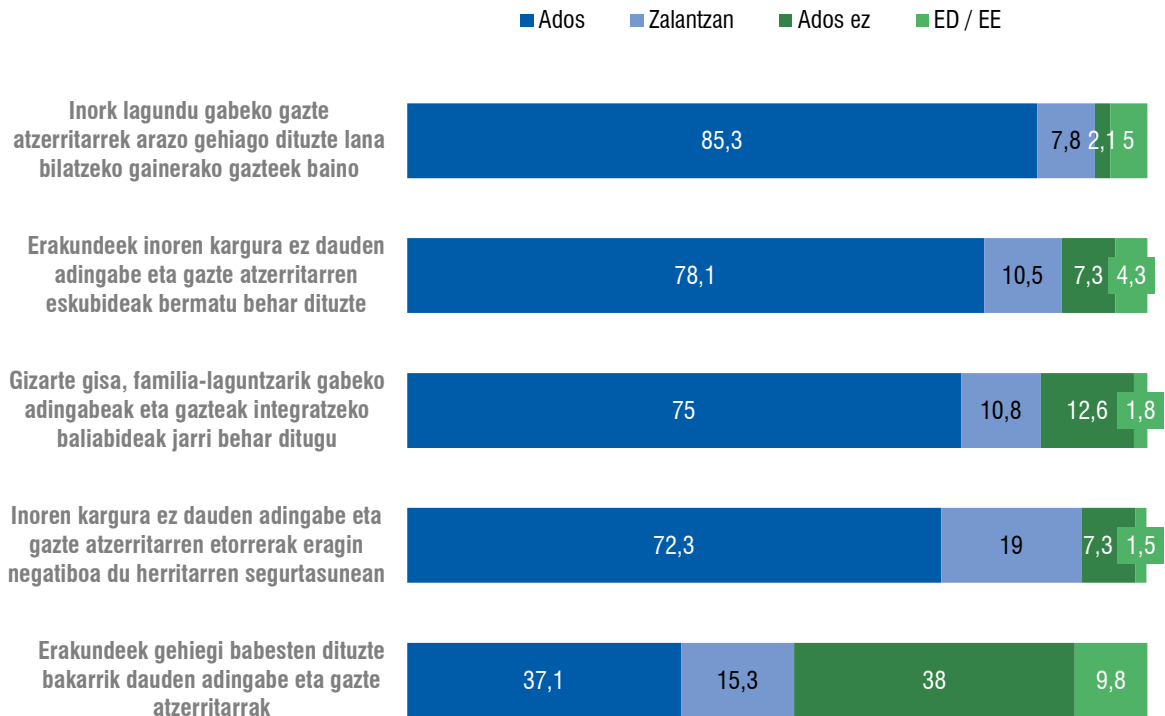
Lehen hitz egin dugu lagun gabeko atzerritar adingabeek.

Adin-nagusitasunera iristen direnean, hau da, 18 urte betetzen dituztenean, zer uste duzu egin beharko luketela euskal administrazioek? (%)



Euskadin adin-nagusitasuna betetzen duten eta familia-laguntzarik ez duten atzerritar adingabeei dagokienez, hirian inkesta egin zaien herritarren ia erdiek uste dute aholkularitza eskaini beharko litzaiekeela ikasketekin eta lanarekin jarrai dezaten (% 49,5). Bestalde, hamar pertsonatik hiru inguru (% 31) ados daude laguntza-programaren bat abian jartzearekin, eta % 14k EAE jarraitzea laneratzearekin lotzen dute. Datu horiek EAE osokoen antzekoak dira.

Inork lagundu gabeko adingabe eta gazte atzerritarrei buruzko pertzepzioak (%)



Senideren batek lagundu gabeko atzerritar adingabe horiek bizi duten egoeran sakonduz, gizarteak ikusten du gazteok askoz arazo gehiago dituztela lan-merkatuan sartzeko (% 85,3) bertako biztanleek baino.

Esparru horretan, Donostiako gizartearen gehiengoak uste du erakundeek ahalegina egin beharko luketela haien eskubideak bermatzeko (% 78,1) edo haien integrazioa errazteko (% 75). Hala ere, herritarrak zalantzati agertzen dira, eta ez erabat seguru, galdetzen zaienean ea erakundeak gehiegi ari ote diren babesten kolektibo hori.

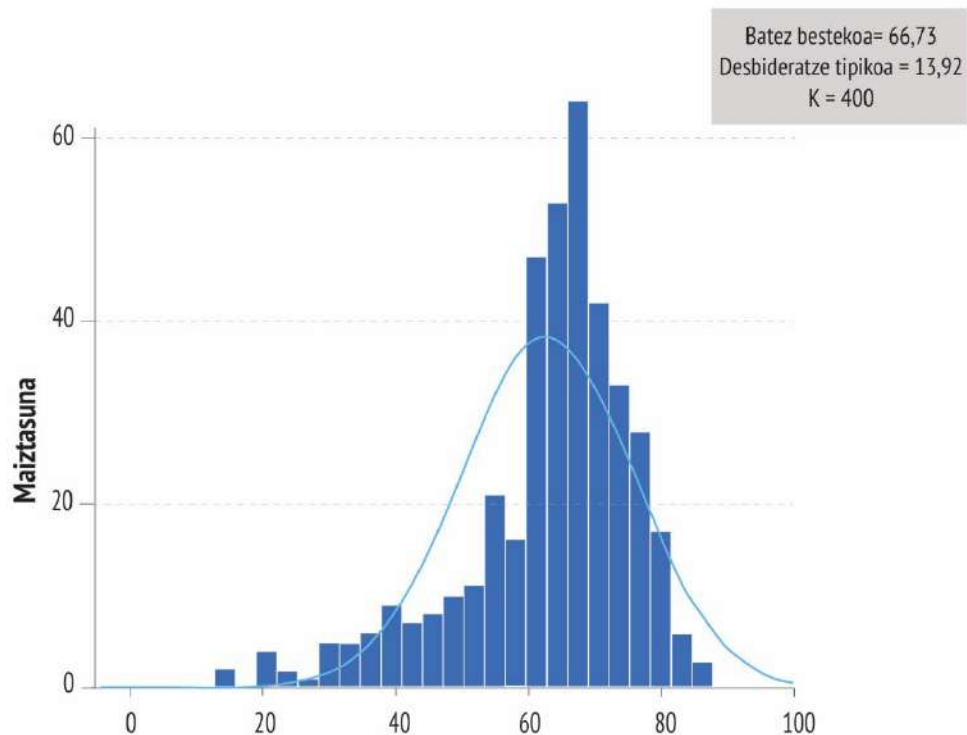
Segurtasunik ezari eta delinkuentziari dagokienez, hamar pertsonatik zazpi uste dute familia-erreferentziarik gabeko adingabeen eta gazteen etorrerak eragin negatiboa izango duela (% 72,3).



5

Tolerantzia-indizea

Tolerantzia-indizea, 2023



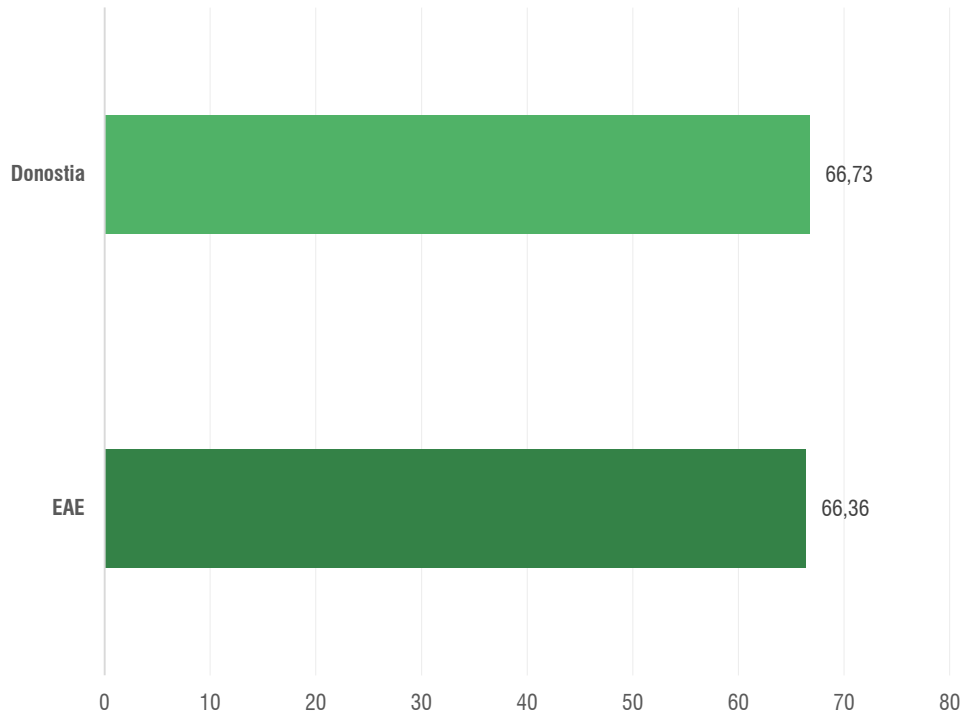
Donostiarren tolerantzia-indizeak 66,73 puntu eman ditu 2023an.

Grafikoan ikus dezakegunez, banaketa normala osatzera iritsi gabe ere, esan daiteke ez dagoela multzo jendetsurik banaketa horren mutur banatan; hau da, ez da ageri polarizaziorik Donostiako gizartean auzi horri dagokionez.

Ikus daitekeenez, gutxi dira muturreko posizioetan dauden pertsonak (puntuaziorik handiena 91,50 da, eta txikiena, berriz, 13,58). Aldiz, pertsona asko ageri da tarteko posizioetan, eta horrek iradokitzen du argi-ilunik jatorri atzerritarreko pertsonakiko dituzten jarreretan, pertzepzioetan eta jokabideetan.

Grafikoan ikus daitekeenez, 50 eta 90 puntuen artean ageri da pertsona-kontzentrazioarik handiena, eta, horrenbestez, biztanleen erdiek 69,50 puntu baino gehiago dituzte.

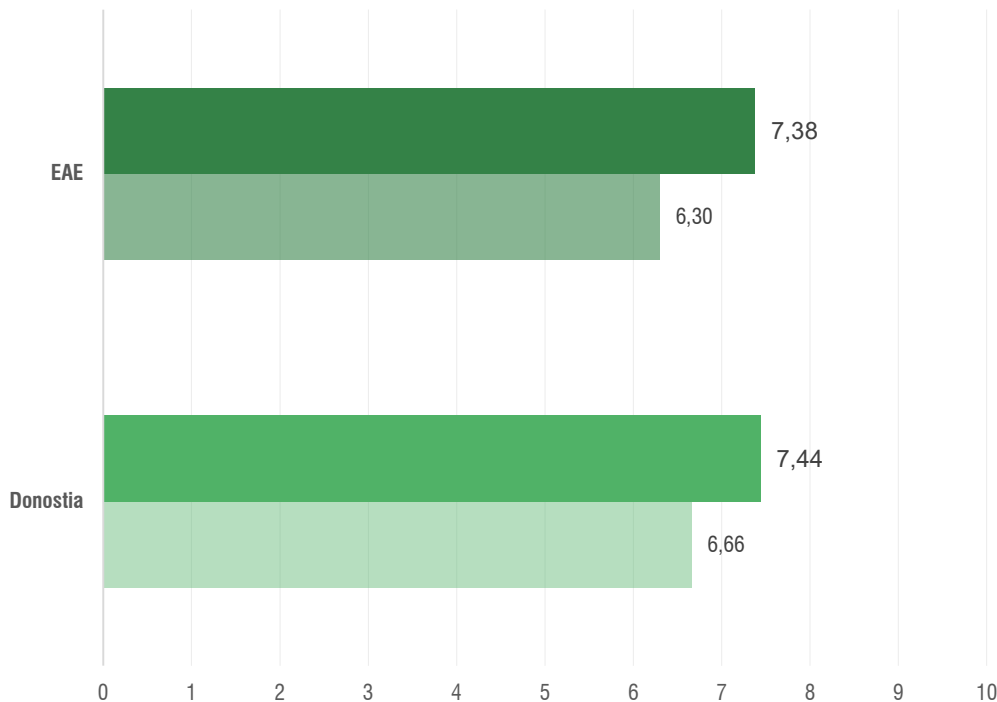
2023ko tolerantzia-indizearen konparazioa



Donostian ez daukagu aurreko edizioetako barometroen daturik, 2023an lortutako 66,73 puntuak alderatu ahal izateko eta testuingurua emateko. Alabaina, badugu alderaketa egiteko beste elementu bat eskura: EAEko 2023ko tolerantzia-indizea.

Grafikoan oso argi geratzen da oso antzekoak direla bi balioak: EAEko indizea hiruzpalau hamarren txikiagoa da, hori baino ez. Desberdintasun txikiok adierazten digute ez dagoela alderik Donostiako biztanleen jarrera, pertzepzio eta jokabideetan, EAEko osoko biztanleek ageri dituztenekin alderatuta.

Donostiarren tolerantzia-mailaren pertzepzioa (0 puntutik 10 puntu artera), 2023

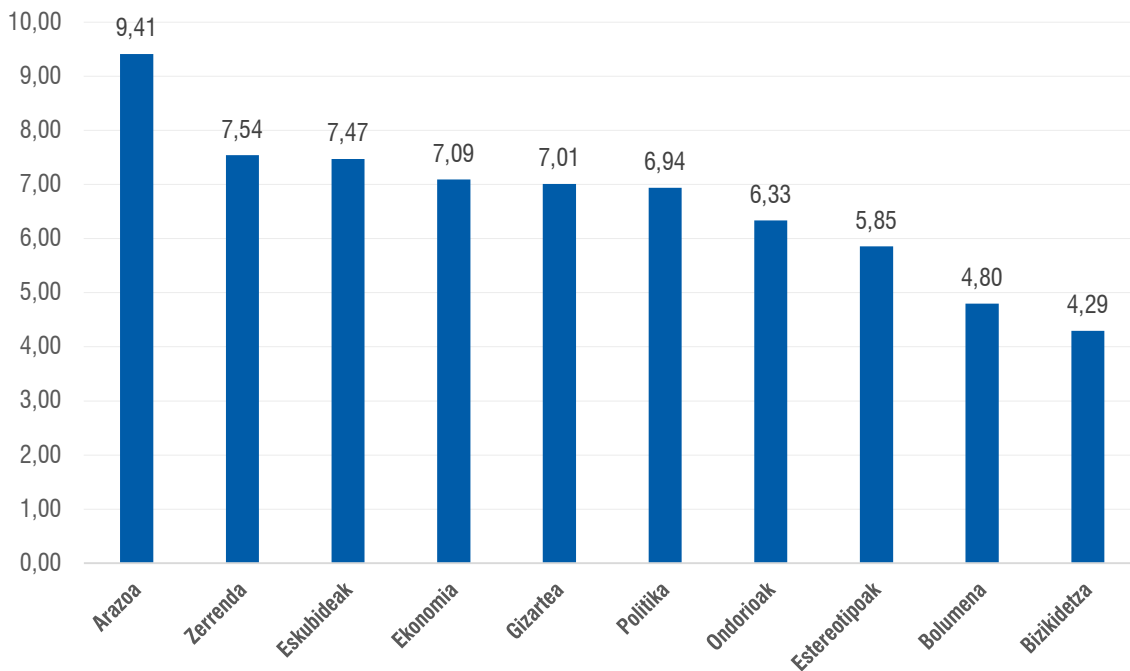


Inkestatutako pertsonak beren buruari eta Donostiako gizarteari buruz egiten duten ebaluazioari dagokionez, ikusten dugu hurbildu egiten direla bi puntuazioak —goitik zein behetik— 2023ko tolerantzia-indizeak emaniko puntuazioa: gure indizearen puntuazioa (66,73 puntu) donostiarrek beren buruari ematen dioten balorazioaren (7,44 puntu) eta Donostiako gizarte osoari ematen diotenaren (6,66 puntu) artean dago. Ohikoa denez, gizakiok iritzi hobea izaten dugu geure buruari buruz, eta apalagoa izan ohi da besteak epaitzen ditugunean.

Nolanahi ere, pertsonak beren buruaz duten isuri kognitiboak —jatorri atzerritarreko pertsonetikiko xenofobia- edo tolerantzia-maila neurtzean ohikoa den bezala— ez die eragozten azterketa nahiko doitu egitea errealitatearen, norbere egoeraren eta euskal gizartearen gainean. Hori horrela den heinean, pertsonak egiten duten balioespen subjektiboa nahiko bat dator guk egin dugun indizeak emaniko balioespenarekin.

EAE osoko emaitzekin alderatuta, ikusten dugu oso parekoak direla puntuazioak.

Hamar arloetako puntuazioak, (0 puntutik 10 puntu artera), 2023



Indizea osatzen duten hamar arloetako donostiarren puntuazioak aztertuz gero, bolumenaren eta bizikidetzaren alorreko pertzepzioak nabarmentzen dira, arlo horietan ikusten baita puntuaziorik apalena Donostiako biztanle guztien artean. Beste muturrean, arazoaren pertzepzioa nabarmentzen da, eta, ildo horretan, argi eta garbi geratzen da donostiarren posizioa: ez dago arazorik jatorri atzerritarreko biztanleekin. Donostiarren arazo nagusiak beste batzuk dira.

Tolerantzia-indizearekin lotutako aldagaiak, 2023

TOLERANTZIA-ATALASE TXIKIAGOIA

DUTEN PERTSONEN PROFILA

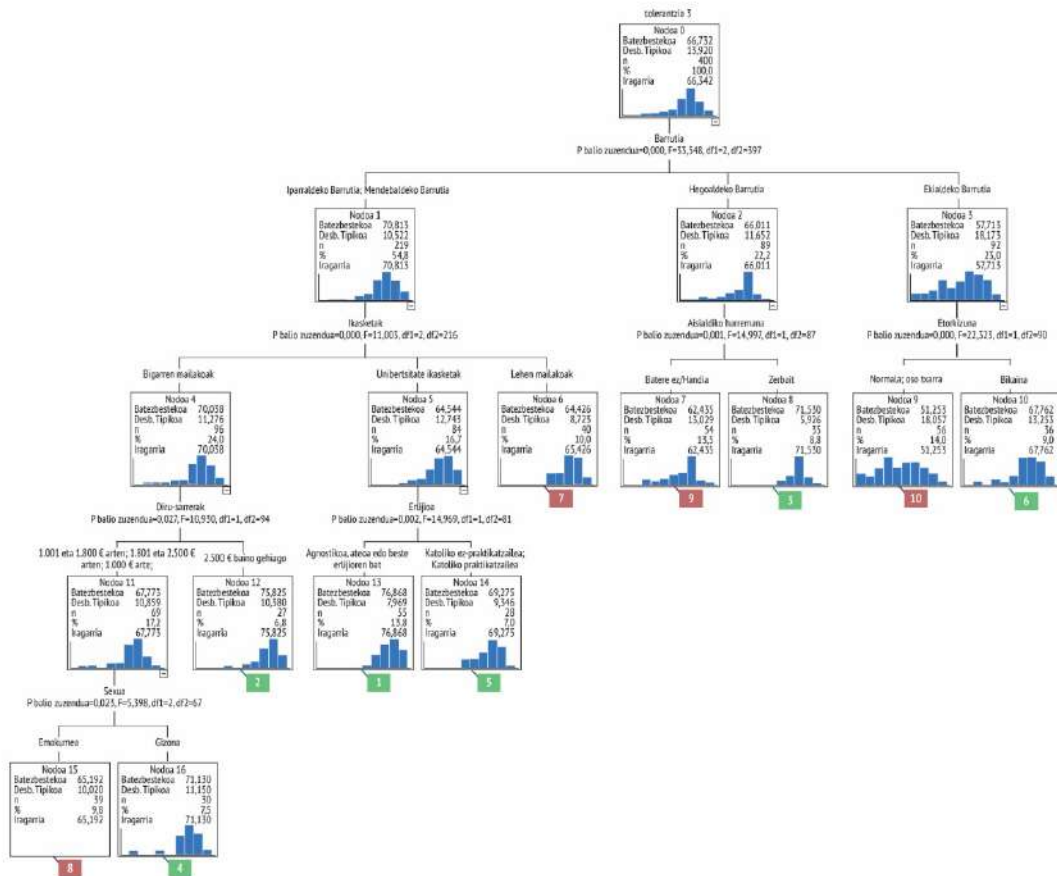
	Aldagaia	Sig.	
45 urte eta gehiago	Adina	.001	18-29 urte
Lehen mailako ikasketak	Ikasketak	.000	Unibertsitate-ikasketak
Ekialdeko Barrutia	Barrutia	.000	Mendebaldea eta Iparraldea
Erdaldunak	Hizkuntza	.001	Euskaldunak
Katoliko praktikanteak	Erljioa	.000	Agnostikoak, ateoak edo berdin zaienak
Nagusiki euskaldunak bezain espainiarrak	Nortasun-sentimendua	.012	Nagusiki euskaldun sentimendua
Eskuinekoa	Ideologia	.000	Ezkerrekoa, erdialde-ezkerrekoa eta erdialdekoa
Hilean 1.800 € arte	Diru-sarrerak	.000	Hilean 2.500 € baino gehiago
Konforme ez beren egungo egoera ekonomikoarekin	Egoera ekonomikoa	.000	Konforme beren egungo egoera ekonomikoarekin
Erretiratuak	Okupazioa	.005	lkasleak
Estatus apala	Estatua	.000	Estatus handia
Ezkorrak	Baikortasuna	.000	Baikorrak eta epelak
Itxaropen txarrak	Etorkizuna	.000	Itxaropen onak
Immigrante ugari	Auzoa	.000	Nahasian eta bertakoak gehiago
Harremanik ez	Interakzio publikoa	.025	Harreman pixka bat edo handia
Batere interakziarik ez	Aisia-interakzioa	.000	Interakzio pixka bat edo handia

TOLERANTZIA-ATALASE HANDIAGOIA

DUTEN PERTSONEN PROFILA

Aldagai soziodemografiko, politiko-ideologiko, ekonomiko edo psikosozial gehienek bi aldaerako erlazioan bereizten dituzte portaerak (horren salbuespen dira sexua, nazionalismoa eta jatorri atzerritarreko pertsonekin bizimodu pribatuan duten harremana). Nolanahi ere, jatorri atzerritarreko pertsonetikiko tolerantzia handiago edo txikiagoaren atzean ageri diren faktoreek zerikusi handiagoa dute banakako desberdintasunekin eta ez gizarte-kategorizaziotik lortutakoekin —bariantza osoaren % 31,13 baino ez baitugu azaltzen—.

Donostiako biztanleriaren segmentazio-zuhaitza eta tipologiak, 2023



Bizileku-barrutiak islatzen ditu ondoen pertsona baten jarrerak, pertzepzioak eta jokabide globala tolerantzia-indizean (sig. 0.000).

Hau da, Donostiaren kasuan, pertsona baten bizileku-barrutiak du harremanik handiena jatorri atzerritarreko pertsonetara jarrera eta jokabide gutxi-asko tolerantziaz itzatearekin; hau da, bizileku-barrutia da gaitasun prediktibo handiena duen aldagaia.

Bigarren mailan diskriminatzen dituzte, orobat, ikasketen aldagaia (sig. 0.000), aisialdian jatorri atzerritarrekin duten harremana (sig. 0.001) eta etorkizunerako itzaropenak (sig. 0.000). Hirugarren mailan, familia-etxeko hileko diru-sarrerara garbiak (sig. 0.027) eta erlijioa (sig. 0.002), eta laugarren mailan, azkenik, sexua (sig. 0.023).

Donostiako biztanleen tipologiak, 2023

Batezbestekotik gorako puntuazioak dituzten populazio-segmentuak:

1. mota. Mendebaldeko edo Iparraldeko Barrutietan bizi diren pertsonak, unibertsitate-ikasketak dituztenak eta agnostikoak, ateoak edo erlijioarekiko axolagabeak: 76,86 puntu (laginaren % 13,8 dira).

2. mota. Mendebaldeko edo Iparraldeko Barrutietan bizi diren pertsonak, bigarren mailako ikasketak eta hilean 2.500 €-tik gorako diru-sarrerara garbiak dituztenak: 75,82 puntu (laginaren % 6,8).

3. mota. Hegoaldeko Barrutian bizi diren eta jatorri atzerritarreko pertsonekin aisialdi-harremanen bat duten pertsonak: 71,53 puntu (laginaren % 8,8).

4. mota. Mendebaldeko edo Iparraldeko Barrutietan bizi diren gizonak, bigarren mailako ikasketak dituztenak eta hilean 2.500 €-tik beherako diru-sarrerara garbiak dituztenak: 71,13 puntu (laginaren % 7,5).

5. mota. Mendebaldeko edo Iparraldeko Barrutietan bizi diren pertsonak, unibertsitate-ikasketak dituztenak eta katolikoak, praktikanteak ala ez: 69,27 puntu (laginaren % 7,0).

6. mota. Iparraldeko Barrutian bizi diren eta etorkizunerako itxaropen onak dituzten pertsonak: 67,76 puntu (laginaren % 9,0 dira).

Batezbestekotik beherako puntuazioak dituzten populazio-segmentuak:

7. mota. Mendebaldeko edo Iparraldeko Barrutietan bizi diren eta lehen mailako ikasketak dituzten pertsonak: 65,42 puntu (laginaren % 10,0).

8. mota. Mendebaldeko edo Iparraldeko Barrutietan bizi diren emakumeak, bigarren mailako ikasketak dituztenak eta hilean 2.500 € baino gutxiagoko diru-sarrerara garbiak dituztenak: 65,19 puntu (laginaren % 9,8).

9. mota. Hegoaldeko Barrutian bizi diren pertsonak, jatorri atzerritarreko pertsonekin batere aisialdi-harremanik ez dutenak edo harreman handia dutenak: 62,43 puntu (laginaren % 13,5).

10. mota. Iparraldeko Barrutian bizi diren pertsonak, etorkizunerako itxaropen normalak edo txarrak dituztenak: 51,25 puntu (laginaren % 14,0).

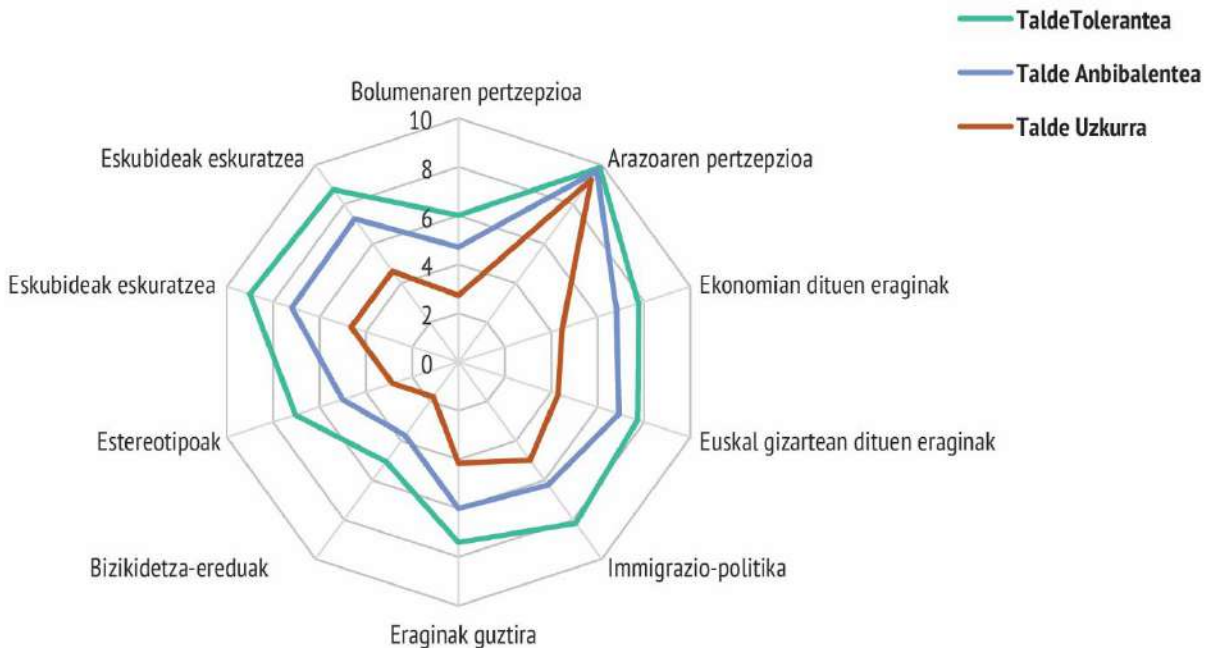
Oro har, aztertutako aldagaiok bariantza osoaren % 31,13 azaltzen dute; hau da, euskal gizartearen jarrera-desberdintasun guztien % 31,13. Gainerakoek ezaugarri indibidualak, nortasunari dagozkionak edo inguruabarrekin loturikoak dituzte oinarri.

Amaierako konglomeratuen zentroak , (0 puntutik 10 puntu artera), 2023

	Taldea		
	Tolerantea	Anbibalentea	Uzkurra
Bolumenaren pertzepzioa	6,14	4,66	2,41
Arazoaren pertzepzioa	9,76	9,46	8,5
Ekonomian dituen eraginak	8,37	7,23	3,89
Euskal gizartean dituen eraginak	7,86	7,22	4,45
Immigrazio-politika	8,51	6,66	4,61
Eraginak guztira	7,57	6,33	3,75
Bizikidetzaren ereduak	5,76	4,22	1,43
Estereotipoak	7,59	5,79	2,39
Eskubideak eskuratzea	9,23	7,33	4,22
Harremanetarako espazioak	8,67	7,71	4,53

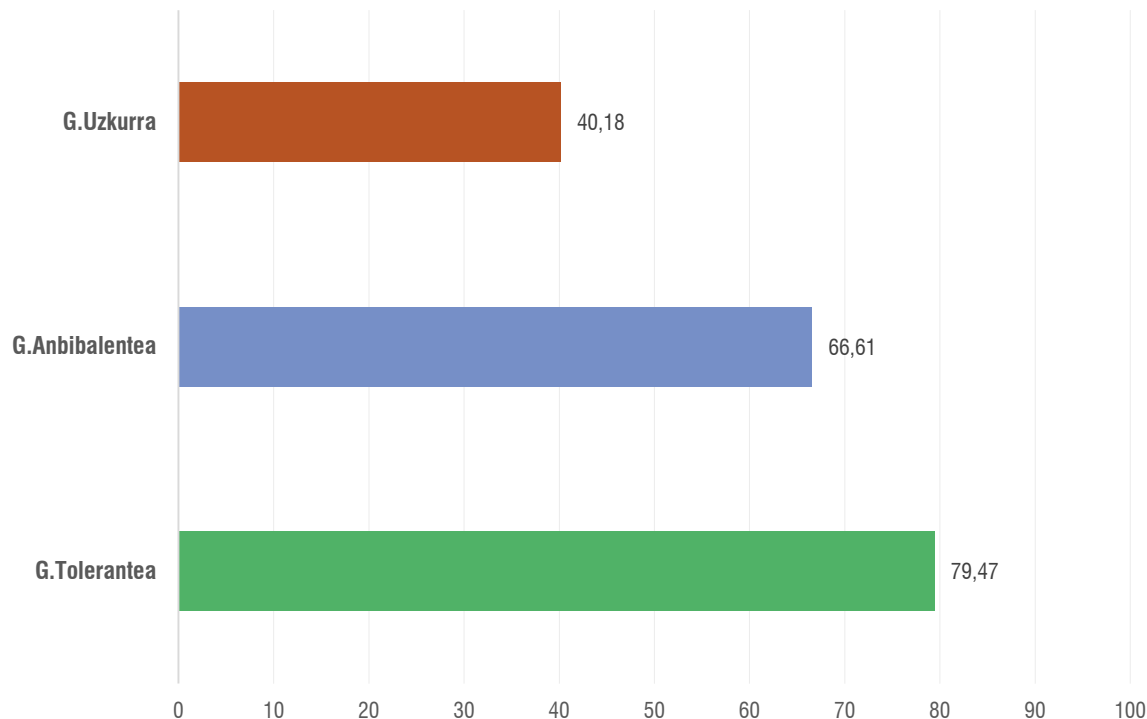
Donostiako biztanleak sailkatzeko beste modu bat ere proposatzen dugu. Alegia, hiru talde handitan sailkatzea: pertsona toleranteen taldea —beti bezala, haiek dituzte puntuaziorik onenak hamar arloetan—; anbibalenteak, tarteko posizioetan daudenak; eta, hirugarrenik, uzkurak, hamar arloetan puntuaziorik eta jarrerarik txarrenak dituztenak.

Taldeen puntuazioak hamar arloetan (azken zentroak), 2023



Hiru taldeek jokabide nabarmen desberdinak ageri dituzte hamar arloetan, immigrazioa arazo gisa hautemateari dagokion dimentsioan izan ezik. Gai horretan, talde anbibalentea eta talde tolerantia ez dira bereizten, eta bat datoz immigrazioa arazotzat ez sentitzearekin. Horretaz gainera, uzkurren taldeak eman dio puntuaziorik handiena immigrazioa arazotzat hartzeari —nahiz eta arlo horri gainerakoei baino puntu dezente gutxiago eman, hau da, migrazioaren gaia ere ez du sentitzen lehentasunezko arazo gisa—. Laburbilduz, Donostiako gizarteak ez du hartzen immigrazioa arazotzat.

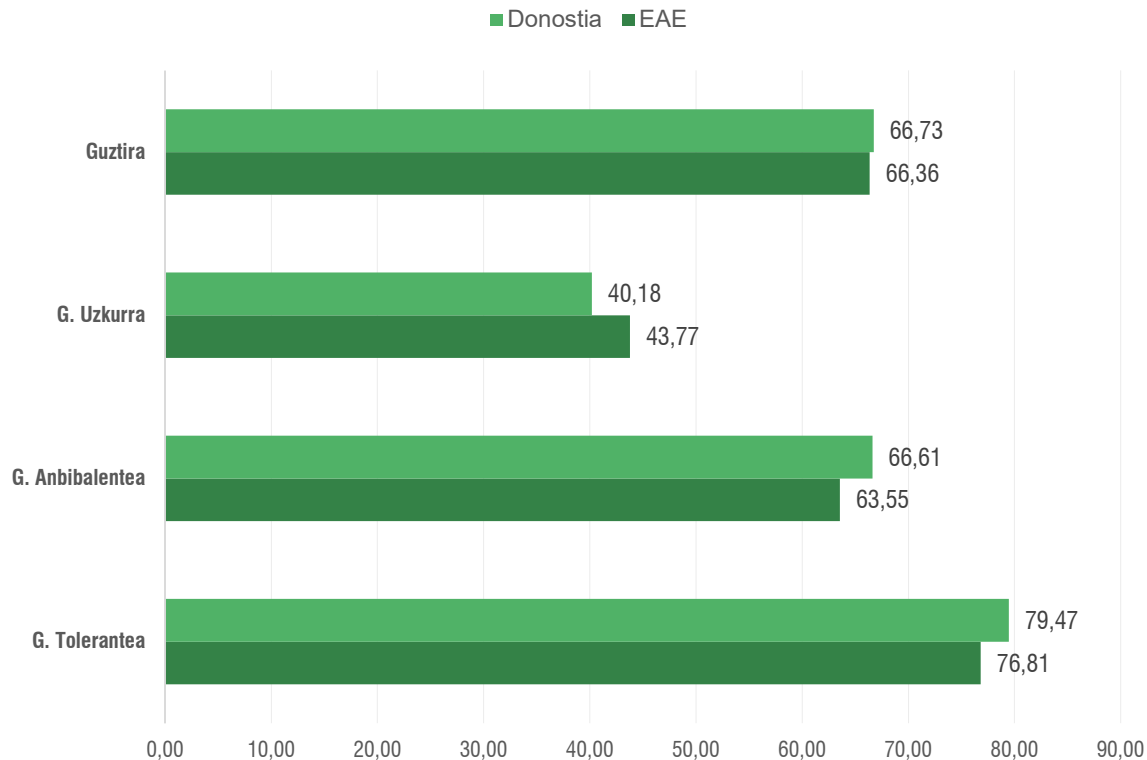
Talde batzuen eta besteen puntuazioak tolerantzia-indizean, 2023



Donostiako gizartean bereizten diren hiru talde handiek —toleranteak, anbibalenteak eta uzkurrak— jarrera eta jokabide nabarmen desberdinak dituzte, hau da, puntuazio desberdinak estatistikoki:

- Toleranteen taldeak 79,47 puntu ditu batez beste, alegia, jarrera irekiak eta inklusiboak ditu, argi eta garbi.
- Anbibalenteen taldeak 66,61 puntu eskuratu ditu; horrek jarrera positiboak adierazten ditu, nahiz eta hobetzeko modukoak diren nabarmen.
- Uzkurren taldea, azkenik, eskalaren batez besteko puntuaziotik behera geratzen da: 40,18 puntu. Horrek aurkakotasun- eta zuhertasun-posizioak adierazten ditu, nahiz eta ez duten jarrera baztertzailerik.

Taldeen arteko konparazioa 2023ko tolerantzia-indizean

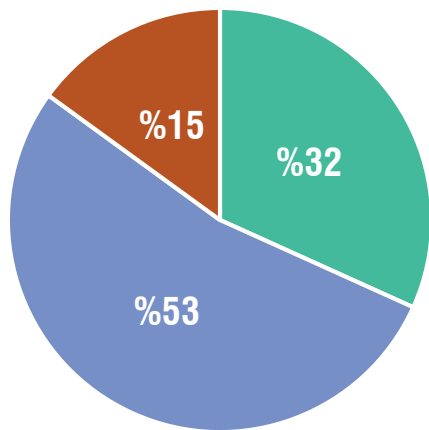


Euskal Autonomia Erkidegoan 2023an lortutako emaitzekin alderatuta, esan dezakegu oso antzekoak direla Donostiako gizartearen portaera eta EAEkoarena. Agian, azpimarratzekoa da talde tolerantiek eta anbibalentiek EAEko biztanleek lortutakoak baino puntuazio handixeagoak dituztela, eta, aldiz, uzkurren taldeak jarrera negatibixeagoak dituela EAE osokoak baino.

Taldeen neurria, 2023

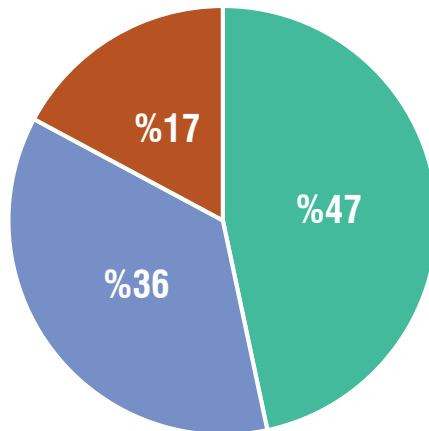
Donostia

■ G.Tolerantea ■ G.Anbibalentea ■ G.Uzkurra



EAE

■ G.Tolerantea ■ G.Anbibalentea ■ G.Uzkurra



Azkenik, Donostiako taldeen tamaina aztertzen badugu, ikusiko dugu toleranteak biztanleriaren % 32 inguru direla, anbibalenteak % 53, eta uzkurak, azkenik, % 15.

EAE osoan lortutako emaitzekin alderatuta, ikusten dugu Donostiako toleranteen taldea EAEkoa baino txikiagoa dela; baita uzkurren taldea ere, Donostiakoa ez baita EAEkoa bezain jendetsua. Alabaina, anbibalenteen taldea dezentez jendetsuagoa da Donostian EAE osoan baino.



6


Ondorioak

Horrez gain, ondorio hauek nabarmendu ditzakegu:

1. EAE mailan gertatzen den bezala, donostiarrek ez dute arazo gisa ikusten atzerriko immigrazioa. Arazo nagusiak ekonomikoak dira, etxebizitzarekin edo herritarren segurtasunarekin lotutakoak.
2. Atzerriko biztanleriaren bolumenari buruzko pertzepzio handiegia dago. Oro har, gehiegizko dimentsionamendurazko joera ikusten da atzerritar gehiago dauden barrutietan.
3. Gainera, EAEn gertatzen den bezala, Donostiako biztanle gehienek uste dute datozen 5 urteetan atzerritar jatorriko pertsonak hirira iristen jarraituko dutela. Horrela, herritarrek hasi dira onartzen migrazio-fenomenoa eta aniztasuna ez direla koiunturazko gertakari bat, baizik eta gizartearen egiturazko beste ezaugarri bihurtu direla. Donostiarren ustez, migrazio-hazkundera batez ere Magrebetik, Saharaz hegoaldeko Afrikatik eta Latinoamerikatik iritsiko da.
4. Donostian bizi diren biztanleek uste dute immigrazioak ondorio positiboak dituela euskal gizartean. Era berean, ez dute uste etorkinen etorrerak euskal hizkuntzari, kulturari edo nortasunari eragin diezaiokeenik.
5. Euskal gizarte osoak uste duen moduan, Donostiarren ustez, hezkuntza eta osasungintza-eskubideek unibertsalak izan behar dute. Hala ere, hiriko bizilagunentzat paperak izatea funtsezkoa da beste eskubide eta zerbitzu batzuk eskuratzeko: esaterako, DSBE, laguntza juridikoa, familia berrelkartzea, babes ofizialeko etxebizitzak eta botoa.
6. Bizikidetzaren ereduak dagokienez, oro har, hirian bizi diren biztanleen jarrera asimilazionista da, eta uste dute atzerritarrek direla tokiko ohituretara egokitu behar direnak eta ahalegina egin behar dutenak. Hala ere, ikusten dugu adostasun handia dagoela ideia honekin: bertako pertsonen eta atzerritarren artean ahalegin bateratua egin behar dela bizikidetzarako.

Horrez gain, ondorio hauek nabarmendu ditzakegu:

7. Jatorri desberdinekiko sinpatia-mailaren rankinga EAE osokoaren antzekoa da: Europar Batasunetik eta jatorri latinoamerikarretatik (Argentina, Nikaragua, Honduras eta Guatemala) etorritako biztanleak dira sinpatiarik handiena sortzen dutenak. Aitzitik, Errumania, Maroko, Aljeria edo Magreb dira balorazio txarrenea jaso dutenak. Era berean, Islamarekiko konfiantza ere apala da.
8. Hirian tolerantzia-maila handiagoa dago ohitura kultural orokorragoen aurrean; adibidez, janari exotikoko jatetxeak irekitzearen, beren dendak irekitzearen edo beren elikadura-establezimenduak edukitzearen aurrean. EAEen gertatzen den bezala, tolerantzia apalagoa da ohitura kultural sakonagoez ari garenean; esaterako, beren erlijioetarako tenpluak eraikitzea, jatorrizko herrialdean bezala jantzea edo ikastetxe propioak izatea.
9. Jantzerari dagokionez, onarpen handiena tunika, hiyab edo tankerako jantzietan aurkitzen dugu, eta gehienek burka edo nikaba arbuiatzen dute. Alde horretatik, donostiarrak ez dira EAEko biztanleriatik bereizten.
10. Immigrazioari buruz hirian errotuen dauden estereotipoak edo "zurrumurrak" prestazio ekonomikoaren sistemaren gehiegizko onurarekin lotuta daude, baita delinkuentziaren gorakadarekin ere.
11. Donostiako bizilagunek lan kontratuekin lotzen dute etorkinak hirira iristea. Hala ere, biztanleriaren erdiak baino gehiagok ez du uste delitu bat egin izana hiritik kanporatzeko arrazoia denik eta gehienak ez daude ados etorkinak langabezian geratzu gero, horiek kanporatzearekin.
12. Donostiarren tolerantzia indizearen balioa 66,73 puntukoa da, EAE osoko balioaren oso antzekoa (66,36). Bolumenari eta bizikidetzari buruzko pertzepzioaren indizeetan lortzen dute donostiarrek puntuaziorik txarrenea. Beste muturrean, puntuaziorik altuenarekin, immigrazioa arazo gisa ez ikustearen pertzepzioa dago, hau da, herritarrentzat, atzerriko immigrazioa ez dela arazo bat.



ikus
pegi

Immigrazioaren
Euskal Behatokia
Observatorio Vasco
de Inmigración