

JARRAIBIDE ORRIA

Dokumentu honetan, **Donostiako Udal Kirol Patronatuko erdi-mailako teknikariaren 2 plaza** betetzeko deialdiko oposizio-faseko lehenengo ariketa (B atala) egiteko jarraibideak jasotzen dira.

Arreta handiz irakurri jarraibide hauek eta zalantzarik baduzu galdetu zaindariei **ariketa egiten hasi baino lehenago**.

EZ IDATZI EZER MEGAFONIAZ AGINDUA EMAN ARTE.

Lehenengo ariketa -B atala- egiteko, jarraibide-orri honekin batera, honako material hau aurkituko duzu mahai gainean: bolígrafo bat eta erantzun-orri bat. Ezer falta baduzu, eskatu zure inguruko zaintzaileari.

Proba egiten duzun bitartean NANA mahai gainean eduki behar duzu denbora guztian, ikusteko moduan. Mahai gainean eman dizuten materiala, azterketan zehar banatzen dena eta NANA soilik eduki ditzakezu. **Isiltasuna erabatekoa** izan behar du. Norbaitek ezegoki jokatzeko badu, edo beste lagunei kalte edo enbarazu egiten badie, azterketa-lekutik kanporatua izango da.

Hautaketa prozesutik baztertuak izango dira ariketa egin bitartean erabiltzeko moduan dagoen mugikorra edo beste edozein gailu elektronikoa (beste gailu batzuetara konexioa daukaten ordulariak barne) daramaten izangaiak. Azterketa-lekuan zauden bitartean itzalita egon behar dute. Ezin dira erabili belarritako tapoiak eta belarriak bistan egon behar dira. Ekitaldian zehar mugikorrak jotzen duen pertsona kanporatu egingo da, eta azterketa ez da zuzenduko EZ GAITZAT hartuta.

Nahitaezkoa da antolatzaileek emandako bolígrafoa erabiltzea.

EZIN DA ezer idatzi jarraibide-orri honetan, bestela orria kendu ahal izango zaizu.

HOJA DE INSTRUCCIONES

Este documento recoge las instrucciones para realizar el primer ejercicio apartado B de la fase de oposición de la convocatoria para la provisión de **2 plazas de Técnico medio del Patronato municipal de Deportes de San Sebastián**.

Lea atentamente estas instrucciones y si tiene alguna duda consulte al personal cuidador **antes del comienzo del ejercicio**.

NO ESCRIBA NADA HASTA QUE SE INDIQUE POR MEGAFONÍA.

Para la realización del **primer ejercicio -apartado B-** junto a la presente hoja de instrucciones, encontrará sobre la mesa el siguiente material: un bolígrafo y una hoja de respuestas. Si le falta algo pídaselo a una persona cuidadora.

Durante la realización de la prueba el DNI debe permanecer encima de la mesa en lugar visible. Encima de la mesa únicamente puede tener el material que se le ha entregado, el que se distribuya durante el examen y el DNI. Debe haber **silencio absoluto**. Cualquier conducta inadecuada o molesta para los demás supondrá la expulsión del recinto.

Quedarán excluidas del proceso selectivo las personas aspirantes que durante la realización del ejercicio porten un teléfono móvil o cualquier otro dispositivo electrónico (incluidos los relojes con conexión a otros dispositivos) en condiciones de ser utilizado. Deberán encontrarse apagados durante todo el tiempo que permanezca en el establecimiento. No está permitido utilizar tapones para los oídos, dejando las orejas visibles. La persona a la que le suene el móvil durante el ejercicio, no solo será expulsada, sino que su examen no se corregirá, considerándola NO APTA.

Es **obligatorio** utilizar el bolígrafo facilitado por la organización.

NO se puede escribir nada en esta hoja de instrucciones, o le podrá ser retirada.



Lehenengo ariketak, B atalak, 60 galdera ditu. Azken 10ak erreserbakoak dira, eta lehenengo 50etako bat baliogabetzen bada bakarrik hartuko dira kontuan.

Ariketa egiteko **60 minutu** dituzu.

Galdera bakoitzak LAU erantzun-aukera ditu, A, B, C eta D. Erantzun zuzen bakarra dago galdera bakoitzeko. Galdera eta erantzun-aukerak irakurri ondoren, adierazi zuzena iruditzen zaizuna erantzun-orriaren goiko lerroan (ikusi adibidea erantzun-orriaren atzealdean).

Ariketaren puntuazio zuzena honako formula aplikatuz lortuko da: zuzeneko puntuazioa (P) da erantzun zuzenen kopurua (A) ken erantzun okerren (E) kopuruaren laurden bat; hau da, $P = A - E/4$. Efektu hauetarako, erantzuten ez diren galderak ez dira okertzat emango.

Lehenengo ariketaren, B atalaren zuzenketa irakurgailu optikoz egingo da. Beraz, oso garrantzitsua da laukitxoak ondo markatzea, horretarako **laukitxo osoa bete eta ilundu** behar da. Ez egin, bada, ez ixarrik, ez biribilik. Arau hau betezen ez baduzu, litekeena da baliorik gabe geratzea zure ariketa.

El primer ejercicio, apartado B consta de 60 preguntas. Las 10 últimas son de reserva y solo se tendrán en cuenta si es anulada alguna de las 50 primeras.

Dispone de **60 minutos** para realizar el ejercicio.

Cada pregunta tiene CUATRO opciones de respuesta, señaladas con las letras A, B, C y D. Únicamente hay una respuesta correcta por pregunta. Tras leer la pregunta y las opciones de respuesta, señale en la fila superior de la hoja de respuestas la que considere correcta (vea el ejemplo en el reverso de la hoja de respuestas).

Para obtener la puntuación directa del ejercicio se aplicará la siguiente fórmula: Puntuación directa (P) es igual a número de aciertos (A) menos la cuarta parte del número de errores (E); es decir, $P = A - E/4$. A estos efectos, las preguntas no contestadas no tendrán la consideración de error.

El primer ejercicio, apartado B, va a ser corregido por lectora óptica. Para la corrección es muy importante que marque correctamente las casillas, **rellenándolas completamente**. No haga equis ni círculos. El incumplimiento de esta norma puede conllevar la anulación del ejercicio.



Megafoniaz agintzen denean, bete itzazu erantzun-orriaren goialdean, ezkerrean, eskatzen zaizkizun datuak: abizenak, izena, NAN, azterketaren data, **kidego edo lanpostua** (“DONOSTIA KIROLAKO ERDI MAILAKO TEKNIKARIA”) eta sinadura.

Erantzun orriaren goialdean, eskuinean, NANA **zenbakiz eta markaz** adierazi behar duzu. Oso garrantzitsua da NANA ondo adieraztea. Ikusi eredu hau:

Cuando se indique por **megafonía**, rellene los siguientes datos de la parte superior izquierda de la hoja de respuestas: apellidos, nombre, DNI, fecha del examen, **cuerpo o plaza** (“TECNICO MEDIO DE DONOSTIA KIROLA”) y firma.

En la parte superior derecha de la hoja de respuestas debe señalar el DNI **con números y marcas**. Es muy importante que indique bien su DNI. Observe el siguiente ejemplo.



N.A.N. / D.N.I.: 14922318

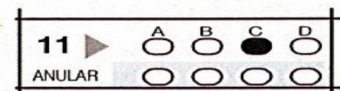
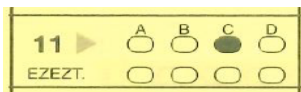
1	4	9	2	2	3	1	8
0	0	0	0	0	0	0	0
●	1	1	1	1	1	●	1
2	2	2	●	●	2	2	2
3	3	3	3	3	●	3	3
4	●	4	4	4	4	4	4
5	5	5	5	5	5	5	5
6	6	6	6	6	6	6	6
7	7	7	7	7	7	7	7
8	8	8	8	8	8	8	●
9	9	●	9	9	9	9	9

Adi-adi ibili erantzunak ematearakoan, boligrafo-markak ezin dira-eta ezabatu. Dena den aukeratutako erantzuna **ezeztatu** egin daiteke. Ikusi eredu hau.

Preste mucha atención al señalar sus respuestas, ya que la marca del bolígrafo no puede ser borrada. No obstante, la respuesta elegida puede ser **anulada**. Observe el ejemplo.

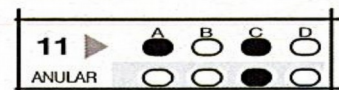

Bete ezazu nahi duzun laukitxo goiko lerroan. Kasu honetan C aukera aukeratu dugu (begiratu adibidea).

Rellene la casilla correspondiente a su elección en la fila superior. En este caso hemos elegido la opción C (observe el ejemplo).



Ikusi nola baliogabetzen den aurreko aukera eta beste bat erantzuten den. C aukera baliogabetzen da eta A aukera aukeratzen da (begiratu adibidea).

Vea como se anula la elección anterior y se contesta una nueva. Se anula la opción C y se elige la opción A (observe el ejemplo).



Azterketak dirauen artean, nahi baduzu, **beste erantzun-orri bat eska dezakezu**, baina gogoan izen zure datu pertsonalak, NAN barne dela, bete behar dituzula, eta ez duzula denbora gehigarri izango. Azken 20 minutuetan ez da erantzun-orri berririk emango.

En el transcurso de la prueba, si lo desea, **puede solicitar una nueva hoja de respuestas**, pero recuerde que deberá completar sus datos personales, DNI incluido, y que no dispondrá de tiempo añadido. En los últimos 20 minutos no se entregarán nuevas hojas de respuestas.

Ikusten duzunez, erantzun-oria bikoitza da: bata zuria da, eta bestea, berriz, horia. **Ez berezi orriak.**

Como verá, la hoja de respuestas consta de dos ejemplares, uno de color blanco y otro de color amarillo. **No separe las hojas.**



Ariketa egiteko denbora agortuta, ezin izango duzu **ezer gehiago idatzi**. Zaintzaileek azterketak eta galdera-koadernoak jaso eta megafoniaz irteten uzten duten arte **egon beharko duzu zure lekuan**. Lehenengo ariketaren B ataleko erantzun-orriaren kopia horia eta jarraibideen orria eraman ahal izango dituzu.

Azterketa lehenago entregatu nahi baduzu, **ESERITA** egon behar duzu zure lekuan, eta eskua altxatu, laguntzaile batek azterketa jaso diezaiozun. Ezin izango duzu altxatu adierazten dizuten arte, edo kanporatu ahal izango dute, eta ezin izango da ezer eraman hori koloreko kopia izan ezik.

Ariketa amaitu baino **20 minutu lehenago** ezin izango da irten eta eserita egon beharko duzu denbora amaitu arte. **Erantzun-orri berririk ere ez dira emango**.

Galderen koadernotxoak eta lehenengo ekitaldiko erantzunen txantiloia (B atala) Donostia Kirolaren webgunean argitaratuko dira.

Bertaratze agiria behar izanez gero posta elektronikoko honetan eskatu ezazu:

Epe_Ope_Kirolak@donostia.eus

Agotado el tiempo para realizar el ejercicio, **no podrá escribir nada más. Deberá permanecer en su sitio** hasta que el personal cuidador recoja los exámenes y los cuadernillos de preguntas y por megafonía se permita salir. Se podrá llevar la copia amarilla de la hoja de respuestas del primer ejercicio apartado B y la hoja de instrucciones.

Si desea entregar el examen antes, **debe permanecer SENTADO** en su sitio y levantar la mano para que una persona colaboradora le recoja el examen. No podrá levantarse hasta que se lo indiquen o podrá ser expulsado y no podrá llevarse nada salvo la copia de color amarillo.

20 minutos antes de la finalización del ejercicio ya no podrá salir y deberá permanecer sentado hasta la finalización del tiempo. **Tampoco se darán nuevas hojas de respuestas.**

Los cuadernillos de preguntas y la plantilla de respuestas del primer ejercicio apartado B, se publicaran en la pagina web de Donostia Kirola.

Si necesita un **certificado de asistencia** puede solicitarlo en el siguiente correo electrónico: