






-  LIMITES DE SUELO URBANIZABLE.
-  A.300 ZONAS RESIDENCIALES DE EDIFICACIÓN ABIERTA
-  F.100 PARQUES (S.G.)
-  C.100 PARQUES EMPRESARIALES
-  E.120 VIAS URBANAS (S.G.)

DONOSTIAKO UDALA
 AYUNTAMIENTO DE SAN SEBASTIAN

EQUIPO REDACTOR:
 Javier Zubiria Sautu arquitecto
 Naroiso Iglesias ingeniero de caminos, canales y puertos
 COLABORADOR:
 Gertraud Loch arquitecto

PLAN PARCIAL DEL A.I.U.AL.19."LANDARRO"
 (ALITZA)
 DONOSTIA / SAN SEBASTIAN
 TEXTO REFUNDIDO _ MAYO 2010

INFORMACIÓN
 I.4. Planeamiento vigente
 I.4.1. PGOU_ZONIFICACIÓN GLOBAL.

ESCALA: 1/6000